



**สรุปผลการประเมินการจัดการบริการสาธารณะ
การประเมินผลการจัดการสาธารณะตามเกณฑ์ชี้วัดและค่าเป้าหมายขั้นต่ำมาตรฐาน
การจัดบริการสาธารณะ ประจำปีงบประมาณ พ.ศ.๒๕๖๑**

**ของเทศบาลเมืองบ้านไผ่
อำเภอบ้านไผ่ จังหวัดขอนแก่น**



คำนำ

เทศบาลเมืองบ้านไผ่ ได้รับแจ้งจากสำนักงานคณะกรรมการการกระจายอำนาจให้แก่องค์กรปกครองส่วนท้องถิ่น (สำนักงาน ก.ก.ถ) ได้พัฒนาระบบการประเมินประสิทธิภาพการให้บริการสาธารณะขององค์กรปกครองส่วนท้องถิ่น (อปท.) ด้วยวิธีการประเมินตนเอง (Self Assessment) โดยมีวัตถุประสงค์เพื่อกระตุ้นให้ อปท. พัฒนาประสิทธิภาพของการให้บริการสาธารณะตามภารกิจหน้าที่และภารกิจที่ได้รับการถ่ายโอนตามแผนการกระจายอำนาจให้แก่องค์กรปกครองส่วนท้องถิ่น ให้มีคุณภาพและมาตรฐานที่สูงขึ้นอย่างต่อเนื่อง และได้รับความพึงพอใจจากประชาชน โดยข้อมูลที่ได้รับจากการติดตามประเมินผลตามตัวชี้วัดและค่ามาตรฐานการให้บริการสาธารณะของ อปท. สามารถใช้เป็นข้อมูลสำหรับคณะกรรมการการกระจายอำนาจให้แก่องค์กรปกครองส่วนท้องถิ่น (กกถ.) และคณะอนุกรรมการด้านต่างๆ ที่เกี่ยวข้องในการกำหนดนโยบาย แผนงาน มาตรการและแนวทางพัฒนางานด้านการกระจายอำนาจให้แก่ อปท. เพื่อให้การให้บริการสาธารณะของ อปท. มีคุณภาพสูงขึ้น รวมทั้ง อปท. สามารถนำข้อมูลจากการติดตามประเมินผลตามตัวชี้วัดและค่ามาตรฐานการให้บริการสาธารณะไปใช้ในการวางแผนการให้บริการสาธารณะและประเมินผลการปฏิบัติงานของตนเอง เพื่อการพัฒนาคุณภาพการให้บริการสาธารณะทั้งในส่วนขององค์กรและบุคลากรของ อปท. ได้อย่างต่อเนื่อง ซึ่งจะนำไปสู่การพัฒนาปรับปรุงการให้บริการสาธารณะของ อปท. ให้มีคุณภาพและมาตรฐานการบริการที่สูงขึ้นไป ซึ่งสำนักงาน ก.ก.ถ. ได้พัฒนาระบบประมวลผลข้อมูลตัวชี้วัดและค่ามาตรฐานการให้บริการสาธารณะของ อปท. ทางระบบออนไลน์ขึ้น เพื่อให้การประมวลผลข้อมูล และรายงานผลการประเมิน เป็นไปอย่างมีประสิทธิภาพ ตามคู่มือการใช้งานระบบดังกล่าวให้แก่ อปท. เพื่อให้เกิดความเข้าใจในการดำเนินการจัดส่งข้อมูลการให้บริการสาธารณะ และการเรียกดูรายงานผลการประเมินผ่านระบบอินเทอร์เน็ตได้อย่างถูกต้องต่อไป

เทศบาลเมืองบ้านไผ่ ได้ดำเนินการนำส่งข้อมูลและดำเนินการบันทึกข้อมูล ตามแบบติดตามประเมินผลที่กำหนดลงในโปรแกรมระบบประมวลผลเกณฑ์ชี้วัด และค่าเป้าหมายขั้นต่ำ ในช่องรายการระบบการประเมินการให้บริการสาธารณะ ปี ๒๕๖๑ พร้อมทั้งส่งผลการประเมินให้ สำนักงาน ก.ก.ถ. ทางระบบออนไลน์ www.odloc.go.th ตามวิธีการที่กำหนด และมีหนังสือแจ้งกลับมาสำนักงาน ก.ท.ถ. เรียบร้อย จึงขอรายงานสรุปผลการประเมินจัดบริการสาธารณะ ปี ๒๕๖๑ ให้สภาเทศบาลเมืองบ้านไผ่ทราบ

เทศบาลเมืองบ้านไผ่

๑ ตุลาคม ๒๕๖๒



การประเมินการจัดบริการสาธารณะขององค์กรปกครองส่วนท้องถิ่น ประจำปี 2562

เทศบาลเมือง บ้านไผ่

ขั้นตอนกำหนด

คณะกรรมการประเมินตนเอง

ขั้นตอนที่ 1

กรอกข้อมูลพื้นฐาน

ขั้นตอนที่ 2

ประเมินการให้บริการสาธารณะ

- แบบสอบถามที่ 2-1

- แบบสอบถามที่ 2-2

- แบบสอบถามที่ 2-3

- แบบสอบถามที่ 2-4

- แบบสอบถามที่ 2-5

- แบบสอบถามที่ 2-6

ขั้นตอนที่ 3

ประเมินความพึงพอใจ

- แบบสอบถามความพึงพอใจ

เอกสารดาวน์โหลดและคู่มือ

สรุปจำนวน ผู้กรอกแบบประเมิน

รายงานผลการประเมินตนเอง

- รายงานสาธารณะรายแห่ง

- รายงานความพึงพอใจรายแห่ง

คู่มือนำผลการประเมินไปใช้ประโยชน์

กลับสู่หน้าหลัก

ออกจากระบบ

ขั้นตอนกำหนดคณะกรรมการประเมินตนเอง

ข้อแนะนำการกรอกรายชื่อ คณะกรรมการประเมินตนเอง

1. เพื่อรายชื่อใหม่ให้กรอก ชื่อ นามสกุล และตำแหน่ง ลงในส่วนเพิ่มรายชื่อ แล้วกดปุ่มบันทึกข้อมูล

2. แก้ไขรายชื่อที่มีอยู่แล้ว ให้แก้ไขชื่อ ที่ต้องการแล้วกดปุ่ม "แก้ไข" ในบรรทัดนั้น ๆ

เช่น ต้องการแก้ไขลำดับที่ 1 เมื่อเปลี่ยนชื่อที่ต้องการแล้วกด "แก้ไข" ในบรรทัดนั้น

กรณากรอกข้อมูลคณะกรรมการประเมินตนเอง

ลำดับ	ชื่อ	สกุล	ตำแหน่ง	แก้ไข
1	นางสาวดาวรรณ	ภูเหิน	หัวหน้าฝ่ายบริการสาธารณสุข รก.แทน ผอ.สาธารณสุข	แก้ไข / ลบ
2				แก้ไข / ลบ
3				แก้ไข / ลบ
4				แก้ไข / ลบ
5	นายไพฑูรย์	เหลืองอิงคะสุด	ปลัดเทศบาล ปฏิบัติหน้าที่นายกเทศมนตรีเมืองบ้านไผ่	แก้ไข / ลบ
6				แก้ไข / ลบ
7	นางสาวสุณิษา	แสนโชติ	พยาบาลวิชาชีพปฏิบัติการ	แก้ไข / ลบ
8				แก้ไข / ลบ
9				แก้ไข / ลบ
10	นางสาวยุวณิด	เพิ่มยินดี	หัวหน้าฝ่ายบริหารการศึกษา รก.ผอ.กองการศึกษา	แก้ไข / ลบ
11	นายประหัตถ์ทรัพย์	อาวจำมา	หัวหน้าฝ่ายบริหารงานทั่วไป รก.ผอ.กองคลัง	แก้ไข / ลบ
เพิ่มรายชื่อใหม่				<input type="button" value="เพิ่มข้อมูล"/>

กรณากรอกข้อมูลผู้บันทึกข้อมูล

ลำดับ	ชื่อ	สกุล	ตำแหน่ง	สถานะ	แก้ไข
1	นางกิติมา	อะสุรินทร์	หัวหน้าฝ่ายบริหารงานทั่วไป	ผู้กรอกข้อมูล	แก้ไข / ลบ



สำนักงานปลัดสำนักนายกรัฐมนตรี

การประเมินการให้บริการสาธารณะขององค์กรปกครองส่วนท้องถิ่น ประจำปี 2562

ขั้นตอนกำหนด
คณะกรรมการประเมินตนเอง

ขั้นตอนที่ 1
กรอกข้อมูลพื้นฐาน

ขั้นตอนที่ 2
ประเมินการให้บริการสาธารณะ

- แบบสอบถามที่ 2-1
- แบบสอบถามที่ 2-2
- แบบสอบถามที่ 2-3
- แบบสอบถามที่ 2-4
- แบบสอบถามที่ 2-5
- แบบสอบถามที่ 2-6

ขั้นตอนที่ 3
ประเมินความพึงพอใจ

- แบบสอบถามความพึงพอใจ
- เอกสารดาวโหลดและคู่มือ
- สรุปจำนวน ผู้กรอกแบบประเมิน
- รายงานผลการประเมินตนเอง
- รายงานสาระณะรายแห่ง
- รายงานความพึงพอใจรายแห่ง
- คู่มือนำผลการประเมินไปใช้ประโยชน์
- กลับสู่หน้าหลัก
- ออกจากระบบ

สรุปจำนวน ผู้กรอกแบบประเมิน

ขั้นตอนที่ 1:กรอกข้อมูลพื้นฐาน	100.00%
ขั้นตอนที่ 2:ประเมินการให้บริการสาธารณะ	100.00%
ขั้นตอนที่ 3:ประเมินความพึงพอใจ	100.00%
สรุปภาพรวมทั้งหมด	100.00%

:: สำนักงานคณะกรรมการ การกระจายอำนาจให้แก่องค์กรปกครองส่วนท้องถิ่น สำนักงานปลัดสำนักนายกรัฐมนตรี ::



การประเมินการจัดบริการสาธารณะขององค์กรปกครองส่วนท้องถิ่น ประจำปี 2562

ขั้นตอนกำหนด
คณะกรรมการประเมินตนเอง

ขั้นตอนที่ 1
กรอกข้อมูลพื้นฐาน

ขั้นตอนที่ 2
ประเมินการให้บริการสาธารณะ

- แบบสอบถามที่ 2-1
- แบบสอบถามที่ 2-2
- แบบสอบถามที่ 2-3
- แบบสอบถามที่ 2-4
- แบบสอบถามที่ 2-5
- แบบสอบถามที่ 2-6

ขั้นตอนที่ 3
ประเมินความพึงพอใจ

- แบบสอบถามความพึงพอใจ

เอกสารดาวน์โหลดและคู่มือ
สำรวจจำนวน ผู้กรอกแบบประเมิน

รายงานผลการประเมินตนเอง

- รายงานสาธารณะรายแห่ง

รายงานความพึงพอใจรายแห่ง

คู่มือนำผลการประเมินไปใช้ประโยชน์

กับผู้บริหาร

ออกจากระบบ

(นายไพฑูรย์ ทิลาองอึ้งคะตุ)

ปลัดเทศบาล ปฏิบัติหน้าที่
นายกเทศมนตรีเมืองบ้านไผ่

--- เลือกด้าน ---


--- เลือกภารกิจ ---

ค้นหา

สรุปผลประเมินการให้บริการสาธารณะ

บริการสาธารณะ	เกณฑ์ชี้วัด	ค่าเป้าหมาย (%)	กรอบการประเมิน (1)	การให้บริการ สาธารณะ (2)	(2) เทียบ กับ (1) %	ผลการประเมิน
ด้านที่ 1 โครงสร้างพื้นฐาน และ ด้านที่ 2 ผังเมือง						
ภารกิจที่ 1 ถนนและการระบายน้ำ						
	1. ร้อยละของระยะทางของถนนลาดยางแอสฟัลติก ที่ได้รับการบำรุงรักษาให้อยู่ในสภาพที่ใช้งานได้ปกติ	80	1.55	-	-	ไม่ได้ดำเนินการ ในงบประมาณ พ.ศ. ไม่มีบริการสาธารณะ
	2. ร้อยละของระยะทางของถนน คสล. ที่ได้รับการบำรุงรักษาให้อยู่ในสภาพที่ใช้งานได้ปกติ	85	-	-	-	
	3. ร้อยละของระยะทางของถนนลูกรังที่ได้รับการบำรุงรักษาให้อยู่ในสภาพที่ใช้งานได้ปกติ	90	0.277	2.277	822.02166	สูงกว่าค่าเป้าหมาย
	4. ร้อยละของระยะทางของถนนดิน/หินคลุกที่ได้รับการบำรุงรักษาให้อยู่ในสภาพที่ใช้งานได้ปกติ	90	0	-	-	ไม่มีบริการสาธารณะ
	5. ร้อยละของระยะทางของถนนลาดยางแอสฟัลติก ในความรับผิดชอบของ เทศบาล ที่สร้างเพิ่มเติมตามความต้องการของประชาชนหรือตามแผนการพัฒนา ในงบประมาณ 2561	80	1550	1.55	0.1	การพัฒนาในอนาคต
	6. ร้อยละของระยะทางของถนนคอนกรีตเสริมเหล็ก (คสล.) ในความรับผิดชอบของ เทศบาล ที่สร้างเพิ่มเติมตามความต้องการของประชาชนหรือตามแผนการพัฒนาในงบประมาณ 2561	80	0.223	0.277	124.21525	สูงกว่าค่าเป้าหมาย
	7. ร้อยละของรางและท่อระบายน้ำขนาดใหญ่ (ขนาด >= 80 ซม.) ที่ได้รับการบำรุงรักษาให้อยู่ในสภาพที่ใช้งานได้ปกติในขนาดต่างๆ	90	1	1	100	สูงกว่าค่าเป้าหมาย
	8. ร้อยละของรางและท่อระบายน้ำขนาดเล็ก (ขนาดน้อยกว่า 80 ซม.) ที่ได้รับการบำรุงรักษาให้อยู่ในสภาพที่ใช้งานได้ปกติในขนาดต่างๆ	95	8	8	100	สูงกว่าค่าเป้าหมาย
	9. ร้อยละของระยะทางของรางและท่อระบายน้ำขนาดใหญ่ (ขนาด >= 80 ซม.) ที่ได้รับการบำรุงรักษาให้อยู่ในสภาพที่ใช้งานได้ปกติในขนาดต่างๆ	90	1	0.75	75	การพัฒนาในอนาคต
	10. ร้อยละของระยะทางของรางและท่อระบายน้ำขนาดเล็ก (ขนาดน้อยกว่า 80 ซม.) ที่ได้รับการบำรุงรักษาให้อยู่ในสภาพที่ใช้งานได้ปกติในขนาดต่างๆ	90	8	1.79	22.375	การพัฒนาในอนาคต
	11. ร้อยละของจำนวนรางและท่อระบายน้ำขนาดใหญ่ (ขนาด 780 ซม.) ของ เทศบาล ที่สร้างเพิ่มเติม หรือปรับปรุงแก้ไขตามความต้องการของพื้นที่ของประชาชน หรือตามแผนพัฒนาในงบประมาณ	70	1	1	100	สูงกว่าค่าเป้าหมาย
	12. ร้อยละของระยะทางของรางและท่อระบายน้ำขนาดใหญ่ (ขนาด 780 ซม.) ของเทศบาล ที่สร้างเพิ่มเติม หรือปรับปรุงแก้ไขตามความต้องการของพื้นที่ ของประชาชน หรือตามแผนพัฒนาในงบประมาณ	60	0.834	0.75	89.92806	สูงกว่าค่าเป้าหมาย
	13. ร้อยละของจำนวนรางและท่อระบายน้ำขนาดเล็ก (ขนาดน้อยกว่า 80 ซม.) ของ เทศบาล ที่สร้างเพิ่มเติม หรือปรับปรุงแก้ไขตามความต้องการของพื้นที่ ของประชาชน หรือตามแผนพัฒนาในงบประมาณ	80	8	8	100	สูงกว่าค่าเป้าหมาย

	14. ร้อยละของระยะทางของรางและท่อระบายน้ำขนาดเล็ก (ขนาดน้อยกว่า 80 ซม.) ของเทศบาล ที่สร้างเพิ่มเติม หรือปรับปรุงแก้ไขตามความต้องการของพื้นที่ ของประชาชน หรือตามแผนพัฒนาในบึงบรรมมาณ	70	4.02	1.79	44.52736	การพัฒนาในอนาคต
	15. ร้อยละของระยะทางของถนนลาดยางแอสฟัลติกของ เทศบาล พร้อมระบบระบายน้ำที่เพียงพอที่ได้รับการก่อสร้างเพิ่มเติมในบึงบรรมมาณ	90	1550	1.55	0.1	การพัฒนาในอนาคต
	16. ร้อยละของระยะทางของถนนคอนกรีตเสริมเหล็ก (คสล.) ของ เทศบาล พร้อมระบบระบายน้ำที่เพียงพอที่ได้รับการก่อสร้างเพิ่มเติมในบึงบรรมมาณ	90	0.545	0.223	40.91743	การพัฒนาในอนาคต
ภารกิจที่ 2 คลอง/สาธาร ปอน้ำ และแหล่งน้ำ						
	17. ร้อยละของจำนวนเส้นทางคลองและสาธารสาธารณะระบายน้ำในความรับผิดชอบของ เทศบาล ที่ได้รับการปรับปรุงให้สามารถไหลผ่านได้ไม่ติดขัด	90	4	4	100	สูงกว่าค่าเป้าหมาย
	18. ร้อยละของจำนวนปอน้ำ/ปอน้ำบาดาลในความรับผิดชอบของ เทศบาล ที่ได้รับการบำรุงรักษาให้ใช้งานได้ปกติ	100	0	-	-	ไม่มีบริการสาธารณะ
	19. ร้อยละของจำนวนปอน้ำ/ปอน้ำบาดาลในความรับผิดชอบของ เทศบาล ที่ได้สร้างเพิ่มเติมตามความต้องการของประชาชนหรือตามแผนพัฒนาในบึงบรรมมาณ	85	0	-	-	ไม่มีบริการสาธารณะ
	20. ร้อยละของจำนวนกึ่งเก็บน้ำที่อยู่ในความรับผิดชอบของ เทศบาล ที่ได้รับการทะนุบำรุง ดูแลรักษาให้อยู่ในสภาพที่ใช้งานได้ปกติ หรือมีความสะอาดถูกสุขลักษณะ	95	0	-	-	ไม่มีบริการสาธารณะ
	21. ร้อยละของจำนวนกึ่งเก็บน้ำที่ เทศบาล ได้สร้างหรือติดตั้งเพิ่มเติมตามความต้องการของประชาชนหรือตามแผนพัฒนาในบึงบรรมมาณ	90	0	-	-	ไม่มีบริการสาธารณะ
	22. ร้อยละของจำนวนแหล่งน้ำสาธารณะ พื้นที่พักน้ำหรือแก้มลิงในความดูแลของ เทศบาล ที่ได้รับการพัฒนา และบำรุงรักษาให้สะอาดหรือใช้เป็นแหล่งน้ำสำรองได้	90	4	4	100	สูงกว่าค่าเป้าหมาย
	23. ร้อยละของจำนวนแหล่งน้ำสาธารณะ พื้นที่พักน้ำหรือแก้มลิงที่ เทศบาล ได้สร้างหรือจัดหาเพิ่มเติมตามความต้องการของประชาชนหรือตามแผนพัฒนาในบึงบรรมมาณ	90	0	-	-	ไม่มีบริการสาธารณะ
	24. ร้อยละของจำนวนระบบสูบน้ำ/เครื่องสูบน้ำที่ได้รับการทะนุบำรุง ดูแลรักษาให้อยู่ในสภาพที่ใช้งานได้ปกติ	90	3	3	100	สูงกว่าค่าเป้าหมาย
	25. ร้อยละของจำนวนระบบสูบน้ำ/เครื่องสูบน้ำที่เทศบาล จัดซื้อหรือติดตั้งเพิ่มเติมตามความต้องการของประชาชนหรือตามแผนพัฒนาในบึงบรรมมาณ	80	0	-	-	ไม่มีบริการสาธารณะ
	50. จำนวนระบบการบำบัดน้ำเสียรวมของ เทศบาล (ภารกิจเสริมขั้นพื้นฐาน)	1	1	-	-	ไม่มีบริการสาธารณะ
	51. ร้อยละของปริมาณน้ำเสียรวมที่ได้รับการบำบัดต่อวัน (ภารกิจเสริมขั้นพื้นฐาน)	85	0	-	-	ไม่มีบริการสาธารณะ
	52. ร้อยละของปริมาณน้ำเสียจากครัวเรือนที่ได้รับการบำบัดต่อวัน (ภารกิจเสริมขั้นพื้นฐาน)	85	0	-	-	ไม่มีบริการสาธารณะ
	53. ร้อยละของปริมาณน้ำเสียจากภาคอุตสาหกรรมหรือภาคธุรกิจที่ได้รับการบำบัดต่อวัน (ภารกิจเสริมขั้นพื้นฐาน)	90	0	-	-	ไม่มีบริการสาธารณะ
	54. ร้อยละของปริมาณน้ำเสียจากภาคการเกษตรที่ได้รับการบำบัดต่อวัน (ภารกิจเสริมขั้นพื้นฐาน)	80	0	-	-	ไม่มีบริการสาธารณะ
	56. จำนวนโครงการของ เทศบาล ในการแก้ไขปัญหาภัยแล้งหรือดั่งสิ่งพังโดยโครงสร้างขนาดใหญ่ (ภารกิจเสริมขั้นพื้นฐาน)	1	1	-	-	ไม่มีบริการสาธารณะ
	59. ร้อยละของพื้นที่ในเขต เทศบาล ที่อยู่ในพื้นที่	70	16.2	-	-	ไม่มีบริการสาธารณะ


 (นายไพฑูรย์ เหลืองอึ้ง กษัตริ) ปลัดเทศบาล ปฏิบัติหน้าที่ นายกเทศมนตรีเมืองบ้านไผ่

	บริการบำบัดน้ำเสียรวมของ เทศบาล(ภารกิจเสริมชั้นพัฒนา)					
	60. ร้อยละของจำนวนผลการตรวจคุณภาพน้ำเสียที่ผ่านการบำบัดจากระบบบำบัดน้ำเสียรวมของเทศบาล และมีคุณภาพน้ำได้ตามค่ามาตรฐานที่กำหนด(ภารกิจเสริมชั้นพัฒนา)	90	0	-	-	ไม่มีบริการสาธารณะ
ภารกิจที่ 3 ระบบประปาของ เทศบาล (เฉพาะ เทศบาล ที่ มีระบบประปา						
	26. ร้อยละของปริมาณน้ำประปาของ เทศบาล ที่ผลิตได้เมื่อเปรียบเทียบกับความต้องการของภาคครัวเรือน ภาคการเกษตร และภาคอุตสาหกรรมรวมกัน	100	0	-	-	ไม่มีบริการสาธารณะ
	27. ร้อยละของขนาดพื้นที่การให้บริการน้ำประปาของ เทศบาล เมื่อเปรียบเทียบกับพื้นที่ที่มีความต้องการใช้น้ำประปาทั้งหมดในเขต เทศบาล	95	0	-	-	ไม่มีบริการสาธารณะ
	28. ร้อยละของระบบการผลิตน้ำประปาของ เทศบาล ที่ได้รับการดูแลรักษาให้อยู่ในสภาพที่ใช้งานได้ปกติ โดยมีคุณภาพน้ำอยู่ในค่ามาตรฐานและเกณฑ์ที่กำหนด	95	0	-	-	ไม่มีบริการสาธารณะ
	29. ร้อยละการเพิ่มขึ้นของกำลังการผลิตน้ำประปาของ เทศบาล	10	10	-	-	ไม่มีบริการสาธารณะ
	30. ร้อยละการเพิ่มขึ้นของพื้นที่การให้บริการน้ำประปาของ เทศบาล	10	10	-	-	ไม่มีบริการสาธารณะ
ภารกิจที่ 4 สะพาน						
	31. ร้อยละของจำนวนสะพานคอนกรีตเสริมเหล็ก (คสล.) ได้รับการบำรุงรักษาให้อยู่ในสภาพที่ใช้งานได้ปกติ	100	7	7	100	เท่ากับค่าเป้าหมาย
	32. ร้อยละของจำนวนสะพานไม้ที่ได้รับการบำรุงรักษาให้อยู่ในสภาพที่ใช้งานได้ปกติ	100	5	-	-	ไม่มีบริการสาธารณะ
ภารกิจที่ 5 ไฟจราจร ไฟส่องสว่าง และป้ายสัญญาณ						
	33. ร้อยละของจำนวนไฟส่องสว่าง/ไฟทางที่ชำรุดและได้รับการบำรุงรักษาจาก เทศบาล ให้อยู่ในสภาพที่ใช้งานได้ปกติ	95	1687	1687	100	สูงกว่าค่าเป้าหมาย
	34. ร้อยละของจำนวนไฟจราจรที่ชำรุดเสียหายและได้รับการบำรุงรักษาจาก เทศบาล ให้อยู่ในสภาพที่ใช้งานได้ปกติ	95	0	1	0	ข้อมูลไม่ครบ
	35. ร้อยละของจำนวนป้ายสัญญาณ/ป้ายจราจรใน ความรับผิดชอบของ เทศบาล ที่ชำรุดเสียหายและได้รับการบำรุงรักษาให้อยู่ในสภาพที่ใช้งานได้ปกติ	95	50	50	100	สูงกว่าค่าเป้าหมาย
	36. ร้อยละของจำนวนไฟส่องสว่าง/ไฟทางในความรับผิดชอบของ เทศบาล ที่ติดตั้งเพิ่มเติมตามความต้องการของพื้นที่ ของประชาชน หรือตามแผนพัฒนาในบึงประมาณ	90	0	-	-	ไม่มีบริการสาธารณะ
	37. ร้อยละของจำนวนไฟจราจรในความรับผิดชอบของ เทศบาล ที่ติดตั้งเพิ่มเติมตามความต้องการของพื้นที่ ของประชาชน หรือตามแผนพัฒนาในบึงประมาณ	85	0	-	-	ไม่มีบริการสาธารณะ
	38. ร้อยละของจำนวนป้ายสัญญาณ/ป้ายจราจรใน ความรับผิดชอบของ เทศบาล ที่ติดตั้งเพิ่มเติมตามความต้องการประชาชนหรือตามแผนพัฒนาในบึงประมาณ	95	0	-	-	ไม่มีบริการสาธารณะ
	39. ร้อยละของจำนวนท่าเทียบเรือ/ท่าข้ามของเทศบาล ที่ได้รับการดูแลให้ใช้งานได้ปกติหรือมีการปรับปรุงให้เป็นไปตามแผนงานที่กำหนด	95	0	-	-	ไม่มีบริการสาธารณะ
	40. ร้อยละของจำนวนสถานีขนส่งของ เทศบาล ที่	100	0	-	-	ไม่มีบริการสาธารณะ

(นายไพฑูรย์ เหลืองอิงคะสุต)

ปลัดเทศบาล ปฏิบัติหน้าที่ 6 การคมนาคมและขนส่ง

นายกเทศมนตรีเมืองบ้านไผ่

ได้รับการดูแลให้โรงงานได้ปกติหรือมีการปรับปรุงให้ เป็นไปตามแผนงานที่กำหนด					
41. จำนวนโครงการของ เทศบาล ในการดูแลบำรุง รักษาพื้นที่เกาะกลางถนน ปลูกต้นไม้ ทางเท้า ไหล่ ทาง ที่พิกัดโดยสาร ที่จอดรถประจำทาง และพื้นที่ ริมทาง	2	2	-	-	ไม่มีบริการสาธารณะ
42. จำนวนโครงการของ เทศบาล ในการก่อสร้าง ทางแยกต่างระดับ สะพานข้ามแยกและท่ออุโมงค์ คสล.	1	1	-	-	ไม่มีบริการสาธารณะ
43. จำนวนโครงการ/กิจกรรมของ เทศบาล ในการ ส่งเสริมระบบคมนาคมขนส่งทางบกให้เกิดความ คล่องตัว สะดวกสบาย หรือปลอดภัยในเขต เทศบาล	3	3	-	-	ไม่มีบริการสาธารณะ
44. จำนวนโครงการ/กิจกรรมของ เทศบาล ในการ ดูแลร่องน้ำที่เป็นบึง ลำคลอง แม่น้ำขนาดเล็ก หรือ ร่องน้ำชายฝั่งทะเลขนาดเล็กภายในพื้นที่ เทศบาล	2	2	-	-	ไม่มีบริการสาธารณะ
45. จำนวนโครงการ/กิจกรรมของ เทศบาล ในการ ส่งเสริมระบบคมนาคมขนส่งทางน้ำ/ทะเลให้เกิด ความคล่องตัว สะดวกสบาย หรือปลอดภัยในเขต เทศบาล	1	1	-	-	ไม่มีบริการสาธารณะ
46. ร้อยละของจำนวนจุดอันตรายบริเวณที่เกิด อุบัติเหตุบ่อยครั้งทางการจราจรทางบกในเขต เทศบาล ที่ได้รับการพัฒนา ปรับปรุง หรือแก้ไขให้ ปลอดภัยขึ้น(การกิจหลักชั้นพัฒนา)	95	5	5	100	สูงกว่าค่าเป้าหมาย
47. ร้อยละของการดำเนินการของ เทศบาล ในการ แก้ปัญหาข้อร้องเรียนเกี่ยวกับการจราจรทางบกใน เขตพื้นที่ เทศบาล เทียบกับจำนวนข้อร้องเรียน ทั้งหมด(การกิจหลักชั้นพัฒนา)	90	5	2	40	การพัฒนาในอนาคต
48. ร้อยละของพื้นที่ผิวการจราจรที่มีน้ำท่วมขังและ ส่งผลให้เกิดการจราจรติดขัดในเขต เทศบาล และได้ รับการปรับปรุงแก้ไขจาก เทศบาล เรียบร้อย(การกิจ หลักชั้นพัฒนา)	90	4	1	25	การพัฒนาในอนาคต
49. ร้อยละของจำนวนจุดอันตรายบริเวณที่เกิด อุบัติเหตุบ่อยครั้งทางการจราจรทางน้ำ/ทางทะเลใน เขต เทศบาล ที่ได้รับการพัฒนา ปรับปรุง หรือแก้ไข ให้ปลอดภัยขึ้น(การกิจหลักชั้นพัฒนา)	90	0	-	-	ไม่มีบริการสาธารณะ
55. ร้อยละของพื้นที่บริการระบบขนส่งมวลชนของ เทศบาล ต่อพื้นที่ เทศบาล ทั้งหมด (การกิจเสริมชั้น พื้นฐาน)	15	16.2	-	-	ไม่มีบริการสาธารณะ
57. จำนวนระบบภูมิสารสนเทศ (GIS) หรือระบบ อัจฉริยะในการอำนวยความสะดวกให้แก่ประชาชนใน การสัญจรทางบก ทางน้ำ หรือทางทะเล(การกิจเสริม ชั้นพื้นฐาน)	1	1	-	-	ไม่มีบริการสาธารณะ
58. จำนวนระบบข้อมูลด้านโครงสร้างพื้นฐานของ เทศบาล เพื่อใช้ในการบริหารงานพัฒนาหรือบำรุง รักษาโครงสร้างพื้นฐานของ เทศบาล ให้มี ประสิทธิภาพประสิทธิผลเพิ่มขึ้น(การกิจเสริมชั้นพื้น ฐาน)	1	1	-	-	ไม่มีบริการสาธารณะ
61. ร้อยละค่าใช้จ่ายรวม(ต่อเดือน)ของประชาชน หลังจากหักค่าใช้จ่ายการเดินทางภายในเขต เทศบาล(การกิจเสริมชั้นพัฒนา)	90	90	-	-	ไม่มีบริการสาธารณะ
62. ร้อยละของค่าใช้จ่ายที่ลดลงจากบริการขนส่ง มวลชนที่จัดให้โดย เทศบาล เมื่อเทียบกับก่อนการ ดำเนินการของ เทศบาล หรือกับการให้บริการของ ภาคเอกชน(การกิจเสริมชั้นพัฒนา)	20	20	-	-	ไม่มีบริการสาธารณะ
63. จำนวนผังเมืองรวมเมือง/ชุมชนที่ เทศบาล ได้ ดำเนินการจัดทำ	1	1	-	-	ไม่มีบริการสาธารณะ
64. จำนวนผังเมืองรวมจังหวัด ผังเมืองรวมเมือง หรือผังเมืองรวมชุมชนของ เทศบาลที่มีการปรับปรุง	1	1	-	-	ไม่มีบริการสาธารณะ

(นายไพฑูรย์ เหลืองอิงคะสุต)
 ภารกิจที่ 7 ด้านผังเมือง
 ปลัดเทศบาล ปฏิบัติหน้าที่
 นายกเทศมนตรีเมืองบ้านไผ่

หรือมีการประเมินผลการบังคับใช้ในระหว่างปีงบประมาณ					
65. จำนวนโครงการพัฒนาตามผังเมืองรวมจังหวัด/เมือง/ชุมชนของ เทศบาล และมีเอกสารประกอบ	1	1	-	-	ไม่มีบริการสาธารณะ
66. จำนวนข้อบัญญัติ/เทศบัญญัติที่มีเนื้อหาเกี่ยวเนื่องกับการบังคับใช้ผังเมืองรวมจังหวัด/เมือง/ชุมชน	1	1	-	-	ไม่มีบริการสาธารณะ
67. ร้อยละของจำนวนใบอนุญาตก่อสร้างใหม่ที่เทศบาล ออกให้ระหว่างปีได้ตามระยะเวลาที่กำหนด	90	114	114	100	สูงกว่าค่าเป้าหมาย
68. ร้อยละของจำนวนใบอนุญาตการตัดแปลงหรือปรับปรุงอาคารที่ เทศบาล ออกให้ระหว่างปีงบประมาณได้ตามระยะเวลาที่กำหนด	90	1	1	100	สูงกว่าค่าเป้าหมาย
69. ร้อยละของจำนวนคำร้องเรียนเกี่ยวกับการใช้ที่ดินที่ได้รับการแก้ไขจาก เทศบาล ต่อปี	90	1	-	-	ไม่มีบริการสาธารณะ
70. ร้อยละของจำนวนคำร้องเรียนเกี่ยวกับการควบคุมอาคารตาม พ.ร.บ. ที่ได้รับการแก้ไขจากเทศบาล ในรอบปี	95	0	-	-	ไม่มีบริการสาธารณะ
71. จำนวนโครงการหรือกิจกรรมส่งเสริมการจัดการที่โล่ง หรือการใช้ประโยชน์จากที่สาธารณะหรือที่โล่ง	2	2	-	-	ไม่มีบริการสาธารณะ
72. จำนวนโครงการหรือกิจกรรมของ เทศบาล ในการส่งเสริมความรู้ของประชาชนเกี่ยวกับการใช้ที่ดินให้ถูกประเภท	1	1	-	-	ไม่มีบริการสาธารณะ
73. ขนาดพื้นที่สีเขียวต่อประชากร	16	16	73600	460000	สูงกว่าค่าเป้าหมาย
74. ร้อยละของจำนวนอาคารสูงหรืออาคารเสี่ยงภัยที่มีระบบและอุปกรณ์ป้องกันอัคคีภัยเป็นไปตามที่กฎหมายกำหนด	95	10	-	-	ไม่มีบริการสาธารณะ
75. จำนวนโครงการหรือกิจกรรมที่ เทศบาล ดำเนินการอบรมเพื่อให้ประชาชนมีความรู้ในการรับมือกับความเสี่ยงต่างๆ ในอาคาร/อาคารสูง/ในชุมชน อาทิอบรมดับเพลิง ช้อมหนีไฟ กัญแผ่นดินไหว เป็นต้น	2	2	-	-	ไม่มีบริการสาธารณะ
76. จำนวนโครงการหรือกิจกรรมของ เทศบาล ในรอบปีในการตรวจระบบความปลอดภัยของอาคาร/อาคารสูงตามกฎหมายควบคุมอาคาร	3	3	-	-	ไม่มีบริการสาธารณะ
77. จำนวนฐานข้อมูลที่ดินและแผนที่รูปแปลงของเทศบาล สำหรับบริการให้บริการข้อมูลหรือใช้ในการวางแผนด้านภูมิสารสนเทศเพื่อสนับสนุนการบริหารจัดการด้านที่ดิน	1	1	-	-	ไม่มีบริการสาธารณะ
78. ร้อยละของความสำเร็จในการจัดทำผังเมืองเพื่อให้ เทศบาล มีแผนผังนโยบายและผังเมืองรวมจังหวัด/เมือง/ชุมชนเป็นกรอบการพัฒนาท้องถิ่น(ภารกิจหลักขั้นพัฒนา)	90	0	-	-	ไม่มีบริการสาธารณะ
79. ร้อยละของพื้นที่ที่ได้รับการพัฒนาและจัดรูปที่ดินเพื่อรองรับการขยายตัวของเมืองและเศรษฐกิจ(ภารกิจหลักขั้นพัฒนา)	90	0	-	-	ไม่มีบริการสาธารณะ
80. ร้อยละของข้อมูลที่ดินและแผนที่รูปแปลงมีความถูกต้องครบถ้วน(ภารกิจหลักขั้นพัฒนา)	90	11070	-	-	ไม่มีบริการสาธารณะ
81. ร้อยละของที่ดินของรัฐที่ได้รับการจัดทำแผนที่ถูกต้องครบถ้วน(ภารกิจหลักขั้นพัฒนา)	90	33	-	-	ไม่มีบริการสาธารณะ
82. ร้อยละของพื้นที่เมืองหรือชุมชนของ เทศบาล ที่มีกฎหมายผังเมืองครอบคลุม(ภารกิจหลักขั้นพัฒนา)	95	16.2	16.2	100	สูงกว่าค่าเป้าหมาย
83. ร้อยละของจำนวนอาคาร/อาคารสูงที่ได้รับการตรวจสอบจาก เทศบาล ในระหว่างปีตามกฎหมายควบคุมอาคาร(ภารกิจหลักขั้นพัฒนา)	95	7	10	142.85714	สูงกว่าค่าเป้าหมาย
84. ร้อยละของครัวเรือนที่ได้รับการส่งเสริมหรือสนับสนุนจาก เทศบาล ในการจัดรูปที่ดินเพื่อพัฒนาพื้นที่(ภารกิจหลักขั้นพัฒนา)	75	0	-	-	ไม่มีบริการสาธารณะ
85. ร้อยละของพื้นที่ที่มีฐานข้อมูลและแผนที่การใช้ประโยชน์ที่ดิน/อาคารมาตราส่วน 1 : 4,000 ในระบบสารสนเทศภูมิศาสตร์ (GIS)(ภารกิจหลักขั้นพัฒนา)	95	7.95	-	-	ไม่มีบริการสาธารณะ

(นายไพฑูริ์ เหลืองอิงคยะสุด)
ปลัดเทศบาล ปฏิบัติหน้าที่
นายกเทศมนตรีเมืองบ้านไผ่


86. ร้อยละของการลงจุดแสดงตำแหน่งพื้นที่อนุญาตให้มีการก่อสร้างอาคาร และตำแหน่งของอาคารที่มีการออกเลขรหัสประจำบ้าน(ภารกิจหลักขั้นพัฒนา)	95	0	-	-	ไม่มีบริการสาธารณะ
87. จำนวนโครงการเกี่ยวกับการปรับปรุงชุมชนแออัดหรือแหล่งเสื่อมโทรม ที่ดำเนินการโดยเทศบาล(ภารกิจเสริมขั้นพื้นฐาน)	2	2	-	-	ไม่มีบริการสาธารณะ
88. ขนาดพื้นที่สวนสาธารณะหรือพื้นที่สีเขียวในเขตเทศบาล ที่ได้รับการพัฒนาเพิ่มขึ้นในระหว่างปี(ภารกิจเสริมขั้นพื้นฐาน)	4800	4800	41600	866.66667	สูงกว่าค่าเป้าหมาย
89. จำนวนโครงการของ เทศบาล เพื่อปรับปรุงภูมิทัศน์หรือความสวยงามของเมืองหรือชุมชน (ภารกิจเสริมขั้นพื้นฐาน)	1	1	2	200	สูงกว่าค่าเป้าหมาย
ด้านที่ 3 ด้านสาธารณสุข บริการทางสังคม และคุณภาพชีวิต					
ภารกิจที่ 8 การส่งเสริมการพัฒนาสตรี					
90. จำนวนโครงการที่ เทศบาล ส่งเสริมอาชีพและสร้างรายได้ให้แก่สตรี	2	2	4	200	สูงกว่าค่าเป้าหมาย
91. ร้อยละของสตรีที่ได้รับการพัฒนาฝีมือแรงงานจาก เทศบาล เมื่อเทียบกับสตรีทั้งหมดในพื้นที่	2	14499	150	1.03455	การพัฒนาในอนาคต
92. จำนวนโครงการส่งเสริมสุขภาพสตรีที่ เทศบาล ดำเนินการในระหว่างปี 2562	2	2	1	50	การพัฒนาในอนาคต
93. ร้อยละของสตรีที่ได้รับการส่งเสริมสุขภาพจากเทศบาล	2	14499	150	1.03455	การพัฒนาในอนาคต
94. จำนวนโครงการที่ เทศบาล ดำเนินการดูแลสงเคราะห์ หรือฟื้นฟูแก่ สตรี	2	2	1	50	การพัฒนาในอนาคต
95. ร้อยละของสตรีที่ได้รับการดูแล สงเคราะห์ หรือฟื้นฟูจาก เทศบาล เมื่อเทียบกับสตรีทั้งหมดในพื้นที่	2	14499	5	0.03449	การพัฒนาในอนาคต
147. ร้อยละของสตรีที่มีรายได้เพิ่มขึ้นหรือมีงานทำต่อเนื่องหลังจากได้รับการฝึกอบรมพัฒนาฝีมือแรงงานจาก เทศบาล(ภารกิจหลักขั้นพัฒนา)	40	150	150	100	สูงกว่าค่าเป้าหมาย
148. ร้อยละของโครงการของ เทศบาล ที่กลุ่มสตรีมีส่วนร่วมในการคิด วางแผน ดำเนินโครงการ หรือติดตามประเมินผล(ภารกิจหลักขั้นพัฒนา)	75	2	2	100	สูงกว่าค่าเป้าหมาย
ภารกิจที่ 9 การส่งเสริมและการพัฒนาผู้สูงอายุ					
96. จำนวนโครงการส่งเสริมสุขภาพผู้สูงอายุที่เทศบาล ดำเนินการ	2	2	3	150	สูงกว่าค่าเป้าหมาย
97. ร้อยละของผู้สูงอายุที่ได้รับการดูแลด้านสุขภาพจาก เทศบาล เมื่อเทียบกับผู้สูงอายุทั้งหมดในพื้นที่	20	6702	5230	78.03641	สูงกว่าค่าเป้าหมาย
98. จำนวนโครงการส่งเสริมผู้สูงอายุที่มีปัญหาด้านสุขภาพหรือป่วยติดเตียงที่ เทศบาล ได้ดำเนินการในงบประมาณ	1	1	1	100	เท่ากับค่าเป้าหมาย
99. ร้อยละของผู้สูงอายุที่มีปัญหาด้านสุขภาพหรือป่วยติดเตียงที่ได้รับการดูแลด้านสุขภาพจากเทศบาล เมื่อเทียบกับผู้สูงอายุที่มีปัญหาด้านสุขภาพหรือผู้ป่วยติดเตียงทั้งหมดในพื้นที่	80	190	190	100	สูงกว่าค่าเป้าหมาย
100. ร้อยละของผู้สูงอายุในเขต เทศบาล ที่ได้รับการตรวจสุขภาพอย่างน้อยปีละ 1 ครั้ง	60	6702	5230	78.03641	สูงกว่าค่าเป้าหมาย
101. จำนวนโครงการ/กิจกรรมที่ เทศบาล ดำเนินการเพื่อส่งเสริมการออกกำลังกายของผู้สูงอายุ	1	1	7	700	สูงกว่าค่าเป้าหมาย
102. จำนวนโครงการ/กิจกรรมที่ เทศบาล ดำเนินการเพื่อสร้างความตระหนักให้เห็นคุณค่าของผู้สูงอายุของคนในครอบครัวและชุมชน	1	1	1	100	เท่ากับค่าเป้าหมาย
103. จำนวนโครงการ/กิจกรรมของการออกหน่วยบริการชุมชนเคลื่อนที่ การเยี่ยมบ้าน การให้คำแนะนำ ปรีกษาปัญหาสุขภาพแก่ผู้สูงอายุ	1	1	2	200	สูงกว่าค่าเป้าหมาย
104. จำนวนโครงการที่ เทศบาล ให้การสนับสนุนแก่	1	1	2	200	สูงกว่าค่าเป้าหมาย

(นายไพฑูรย์ เหลืองอึ้งกะลุย)
ปลัดเทศบาล ปฏิบัติหน้าที่
นายกเทศมนตรีเมืองบ้านไผ่

กลุ่มผู้สูงอายุในการจัดกิจกรรมของกลุ่มหรือชมรมผู้สูงอายุ หรือกิจกรรมนันทนาการในรอบปี						
105. ร้อยละของผู้สูงอายุที่เข้าร่วมกิจกรรม/ชมรม/สมาคมที่ เทศบาล ให้การสนับสนุนต่อผู้สูงอายุทั้งหมดในเขต เทศบาล	20	6702	330	4.9239	การพัฒนาในอนาคต	
106. จำนวนโครงการที่ เทศบาล ให้การสนับสนุนแก่กลุ่มผู้สูงอายุในการฝึกอาชีพหรือการเพิ่มรายได้เสริม	1	1	1	100	เท่ากับค่าเป้าหมาย	
107. ร้อยละของผู้สูงอายุที่เข้าร่วมโครงการฝึกอาชีพที่ เทศบาล ให้การสนับสนุนต่อทั้งหมดในเขตเทศบาล ที่มีฐานยากจน ไม่มีคนดูแล หรือไม่มีรายได้	30	0	-	-	ไม่มีบริการสาธารณะ	
149. ร้อยละของผู้สูงอายุที่มีผลการตรวจสุขภาพในระดับปกติ หรือไม่มีสภาวะซึมเศร้าเมื่อเทียบกับผู้สูงอายุทั้งหมด(ภารกิจหลักขั้นพัฒนา)	60	6702	5230	78.03641	สูงกว่าค่าเป้าหมาย	
150. ร้อยละของผู้สูงอายุที่มีผลการตรวจสุขภาพคิดปกติและได้รับการดูแลจาก เทศบาล ในการรักษาหรือส่งต่อไปยังสถานพยาบาล(ภารกิจหลักขั้นพัฒนา)	60	6702	3301	49.25395	การพัฒนาในอนาคต	
151. ร้อยละของผู้สูงอายุที่ยากจนที่ได้รับการดูแลด้านอาชีพหรือรายได้เสริมจาก เทศบาล จนมีรายได้เพิ่มขึ้นเพียงพอสำหรับการดำรงชีพ(ภารกิจหลักขั้นพัฒนา)	65	0	-	-	ไม่มีบริการสาธารณะ	
152. ร้อยละของโครงการของ เทศบาล ที่กลุ่มผู้สูงอายุมีส่วนร่วมในการ คิด วางแผนดำเนินโครงการหรือติดตามประเมินผล(ภารกิจหลักขั้นพัฒนา)	65	2	1	50	การพัฒนาในอนาคต	
172. จำนวนสถานสงเคราะห์คนชรา/บ้านพักคนชรา/ศูนย์พักพิงผู้สูงอายุของ เทศบาล (ภารกิจเสริมขั้นพื้นฐาน)	1	1	-	-	ไม่มีบริการสาธารณะ	
173. จำนวนศูนย์ดูแลผู้สูงอายุ/สถาน Day-care ของ เทศบาล (ภารกิจเสริมขั้นพื้นฐาน)	1	1	-	-	ไม่มีบริการสาธารณะ	
181. จำนวนโครงการที่ เทศบาล ส่งเสริมหรืออบรมให้แก่ผู้สูงอายุ เพื่อให้มีทักษะหรือความรู้ในการดูแลเด็กอายุ 0-5 ปีที่บ้านได้อย่างเพียงพอ(ภารกิจเสริมขั้นพื้นฐาน)	1	1	1	100	เท่ากับค่าเป้าหมาย	
ภารกิจที่ 10 การส่งเสริมคุณภาพชีวิตผู้พิการ						
108. จำนวนโครงการหรือกิจกรรมของ เทศบาล เกี่ยวกับการให้บริการด้านสังคม การให้ความดูแล สงเคราะห์ หรือฟื้นฟูผู้พิการ ที่เข้าถึงสิทธิของผู้พิการ	1	1	1	100	เท่ากับค่าเป้าหมาย	
109. ร้อยละของผู้พิการที่ได้รับการดูแล สงเคราะห์ หรือฟื้นฟูจาก เทศบาล เมื่อเทียบกับผู้พิการทั้งหมดที่ต้องการการดูแล สงเคราะห์ หรือฟื้นฟู	80	879	20	2.27531	การพัฒนาในอนาคต	
110. จำนวนโครงการหรือกิจกรรมของ เทศบาล เกี่ยวกับการส่งเสริมอาชีพการเพิ่มรายได้ หรือการพัฒนาทักษะฝีมือแรงงานให้กับผู้พิการ	1	1	1	100	เท่ากับค่าเป้าหมาย	
111. ร้อยละของผู้พิการที่ได้รับการส่งเสริมอาชีพ การเพิ่มรายได้ หรือการพัฒนาทักษะฝีมือแรงงาน จาก เทศบาล เมื่อเทียบกับผู้พิการทั้งหมดที่ต้องการอาชีพ รายได้ หรือการมีงานทำ	20	20	30	150	สูงกว่าค่าเป้าหมาย	
112. ร้อยละของผู้พิการทุกประเภทความพิการที่ได้รับการตรวจสุขภาพจาก เทศบาล อย่างน้อยปีละ 1 ครั้งต่อผู้พิการทั้งหมดในพื้นที่	50	856	-	-	ไม่มีบริการสาธารณะ	
113. ร้อยละของผู้พิการได้ขึ้นทะเบียนตาม พ.ร.บ.ส่งเสริมและพัฒนาคุณภาพชีวิตคนพิการ พ.ศ. 2550 เมื่อเทียบกับผู้พิการทั้งหมดในพื้นที่ เทศบาล	100	856	711	83.06075	การพัฒนาในอนาคต	
114. ร้อยละจำนวนห้องน้ำในอาคาร เทศบาล ที่ผ่านเกณฑ์มาตรฐานห้องน้ำสำหรับผู้พิการ	1	15	4	26.66667	สูงกว่าค่าเป้าหมาย	
115. จำนวนโครงการหรือกิจกรรมที่ เทศบาล ส่งเสริมพัฒนาศักยภาพอาสาสมัครดูแลผู้พิการในชุมชน	1	1	2	200	สูงกว่าค่าเป้าหมาย	
116. สัดส่วนจำนวนผู้พิการในชุมชนที่ได้รับการดูแล จาก เทศบาล ต่ออาสาสมัครดูแลผู้พิการจำนวน 1	5	22.53	22.53	100	สูงกว่าค่าเป้าหมาย	

(นายไพฑูรย์ เหลืองอิงคะสุต)
ปลัดเทศบาล ปฏิบัติหน้าที่
นายกเทศมนตรีเมืองบ้านไผ่

คน					
153. ร้อยละของผู้พิการที่มีผลการตรวจสุขภาพในระดับปกติ ร่างกายไม่ทรุดโทรมก่อนเวลาอันควร หรือไม่มีปัญหาสภาวะซึมเศร้า(ภารกิจหลักขั้นพัฒนา)	60	856	-	-	ไม่มีบริการสาธารณะ
154. ร้อยละของผู้พิการที่มีผลการตรวจสุขภาพผิดปกติ และได้รับการดูแลหรือฟื้นฟูจาก เทศบาล ในการรักษา/ส่งต่อไปยังสถานพยาบาล หรือการทำกายภาพบำบัด(ภารกิจหลักขั้นพัฒนา)	60	856	435	50.81776	การพัฒนาในอนาคต
155. ร้อยละของผู้พิการที่ยากจนหรือไม่มีงานทำที่ได้รับการดูแลด้านอาชีพหรือการมีงานทำจากเทศบาล จนมีรายได้เพียงพอสำหรับการดำรงชีพ(ภารกิจหลักขั้นพัฒนา)	40	20	1	5	การพัฒนาในอนาคต
156. ร้อยละของโครงการของ เทศบาล ที่กลุ่มผู้พิการอายุมีส่วนร่วมในการคิด วางแผนดำเนินโครงการ หรือติดตามประเมินผล(ภารกิจหลักขั้นพัฒนา)	30	2	1	50	สูงกว่าค่าเป้าหมาย
171. จำนวนศูนย์พักพิง/ดูแล/ฟื้นฟูสภาพสำหรับผู้พิการในชุมชนของ เทศบาล (ภารกิจเสริมขั้นพื้นฐาน)	1	1	1	100	เท่ากับค่าเป้าหมาย
176. จำนวนโครงการเกี่ยวกับการปรับปรุงสภาพที่อยู่อาศัยสำหรับคนพิการหรือผู้สูงอายุ(ภารกิจเสริมขั้นพื้นฐาน)	1	1	1	100	เท่ากับค่าเป้าหมาย
ภารกิจที่ 11 การส่งเสริมคุณภาพชีวิตผู้ด้อยโอกาส/ผู้เปราะบางและผู้ด้อยโอกาส					
117. จำนวนโครงการหรือกิจกรรมของ เทศบาล เกี่ยวกับการดูแล สงเคราะห์ หรือฟื้นฟูผู้ด้อยโอกาส/ผู้เปราะบาง	1	1	-	-	ไม่มีบริการสาธารณะ
118. ร้อยละของผู้เปราะบาง ที่ได้รับการดูแล สงเคราะห์ หรือฟื้นฟูจาก เทศบาล เมื่อเทียบกับผู้เปราะบาง ทั้งหมดที่ต้องการการดูแล สงเคราะห์ หรือฟื้นฟู	95	44	44	100	สูงกว่าค่าเป้าหมาย
119. จำนวนโครงการหรือกิจกรรมของ เทศบาล เกี่ยวกับการส่งเสริมอาชีพ การเพิ่มรายได้ หรือการพัฒนาทักษะฝีมือแรงงานให้กับผู้ด้อยโอกาส/ผู้เปราะบาง	1	1	-	-	ไม่มีบริการสาธารณะ
120. ร้อยละของผู้เปราะบาง ที่ได้รับการส่งเสริมอาชีพ การเพิ่มรายได้ หรือการพัฒนาทักษะฝีมือแรงงานจาก เทศบาล เมื่อเทียบกับผู้เปราะบาง ทั้งหมดที่ต้องการอาชีพ รายได้ หรือการมีงานทำ	20	0	-	-	ไม่มีบริการสาธารณะ
121. จำนวนโครงการหรือกิจกรรมที่ เทศบาล จัดเยี่ยมบ้านผู้ด้อยโอกาส/ผู้เปราะบางเป็นประจำ	1	1	-	-	ไม่มีบริการสาธารณะ
122. ร้อยละของผู้ด้อยโอกาส/ผู้เปราะบางที่ได้รับการตรวจสุขภาพจาก เทศบาล อย่างน้อยปีละ 1 ครั้งต่อผู้ด้อยโอกาส/ผู้เปราะบางทั้งหมดในพื้นที่	90	44	-	-	ไม่มีบริการสาธารณะ
123. จำนวนโครงการหรือกิจกรรมที่ เทศบาล ส่งเสริมพัฒนาศักยภาพอาสาสมัครดูแลผู้ด้อยโอกาส/ผู้เปราะบางในชุมชน	1	1	-	-	ไม่มีบริการสาธารณะ
124. สัดส่วนจำนวนผู้ด้อยโอกาส/ผู้เปราะบาง ผู้ป่วยต่ออาสาสมัครดูแลผู้ด้อยโอกาส/ผู้เปราะบางในชุมชนจำนวน 1 คน	10	0	-	-	ไม่มีบริการสาธารณะ
125. จำนวนโครงการหรือกิจกรรมที่ เทศบาล ดำเนินการรณรงค์การอยู่ร่วมกับผู้เปราะบางในชุมชนอย่างปกติสุข	1	1	-	-	ไม่มีบริการสาธารณะ
126. จำนวนโครงการหรือกิจกรรมของ เทศบาล เกี่ยวกับการดูแล สงเคราะห์ หรือฟื้นฟูผู้ด้อยโอกาส	1	1	-	-	ไม่มีบริการสาธารณะ
127. ร้อยละของผู้ด้อยโอกาสที่ได้รับการดูแล สงเคราะห์ หรือฟื้นฟูจาก เทศบาล เมื่อเทียบกับผู้ด้อยโอกาสทั้งหมดในพื้นที่	60	0	-	-	ไม่มีบริการสาธารณะ
128. จำนวนโครงการหรือกิจกรรมที่ เทศบาล ดำเนินการรณรงค์การอยู่ร่วมกับผู้ด้อยโอกาสในชุมชนอย่างปกติสุข	1	1	-	-	ไม่มีบริการสาธารณะ
157. ร้อยละของผู้ด้อยโอกาส/ผู้เปราะบางที่มีผลการตรวจสุขภาพผิดปกติและได้รับการดูแลหรือฟื้นฟูจาก	90	44	-	-	ไม่มีบริการสาธารณะ


 (นายไพฑูรย์ เหลืองอิงคะสุต)
 ปลัดเทศบาล ปฏิบัติหน้าที่
 นายกเทศมนตรีเมืองบ้านไผ่

ภารกิจที่ 12 การสาธารณสุขมูลฐาน

เทศบาล ในการรักษา/ส่งต่อไปยังสถานพยาบาล(ภารกิจหลักขั้นพัฒนา)						
158. ร้อยละของผู้ติดเชื้อ/ผู้ป่วยเอดส์ที่ยากจนหรือไม่มีงานทำที่ได้รับการดูแลด้านอาชีพ หรือการมีงานทำจาก เทศบาล จนมีรายได้เพียงพอสำหรับการดำรงชีพ(ภารกิจหลักขั้นพัฒนา)	70	0	-	-	-	ไม่มีบริการสาธารณสุข
159. ร้อยละของผู้ติดเชื้อเอดส์ที่ได้รับการดูแลหรือฟื้นฟูจาก เทศบาล ที่สามารถกลับเข้าไปอยู่ในสังคมได้ตามปกติ(ภารกิจหลักขั้นพัฒนา)	60	0	-	-	-	ไม่มีบริการสาธารณสุข
129. จำนวนโครงการหรือกิจกรรมที่ เทศบาล ดำเนินการให้ความรู้ด้านโภชนาการให้แก่ประชาชนทั่วไปในเขต เทศบาล	1	1	1	100		เท่ากับค่าเป้าหมาย
130. จำนวนโครงการหรือกิจกรรมที่ เทศบาล ส่งเสริม ป้องกัน /เฝ้าระวัง ด้านโภชนาการแก่เด็กอายุ 0-5 ปี	1	1	1	100		เท่ากับค่าเป้าหมาย
131. จำนวนโครงการหรือกิจกรรมที่ เทศบาล ส่งเสริมหรือป้องกัน/เฝ้าระวัง โภชนาการในโรงเรียนหรือสถานศึกษาในสังกัด เทศบาล	1	1	-	-		ไม่มีบริการสาธารณสุข
132. จำนวนโครงการหรือกิจกรรมของ เทศบาล ในการส่งเสริม ป้องกัน ควบคุม เฝ้าระวังป้องกันโรคประจำถิ่น	2	2	2	100		เท่ากับค่าเป้าหมาย
133. ร้อยละของประชาชนกลุ่มเป้าหมายที่ได้รับบริการจากการส่งเสริม ป้องกัน ควบคุม เฝ้าระวังป้องกันโรคประจำถิ่นต่อประชากรทั้งหมด	60	27957	1980	7.0823		การพัฒนาในอนาคต
134. จำนวนชุมชน/หมู่บ้านที่มีวัสดุอุปกรณ์และ/หรืองบประมาณ โดยได้รับการสนับสนุนจาก เทศบาล ในการป้องกันและควบคุมโรคติดต่อที่สำคัญในชุมชน เช่น โรคไข้เลือดออก โรคพิษสุนัขบ้า เป็นต้น	20	20	39	195		สูงกว่าค่าเป้าหมาย
135. ร้อยละของจำนวนโครงการหรือกิจกรรมที่มีบุคลากรของ เทศบาล ร่วมเป็นคณะทำงานในทีมสอบสวนโรคเคลื่อนที่เร็วในพื้นที่	100	3	1	33.33333		การพัฒนาในอนาคต
136. จำนวนโครงการหรือกิจกรรมของ เทศบาล ในการให้ความรู้แก่แม่หรือผู้เลี้ยงดูเด็กอายุ 0-5 ปีเกี่ยวกับการสร้างภูมิคุ้มกันโรค	1	1	1	100		เท่ากับค่าเป้าหมาย
137. ร้อยละของแม่หรือผู้เลี้ยงดูเด็กอายุ 0-5 ปีได้รับความรู้และคำแนะนำเรื่องการสร้างเสริมภูมิคุ้มกันโรคต่อแม่หรือผู้เลี้ยงดูเด็กอายุ 0-5 ปีทั้งหมดในชุมชน	70	0	-	-		ไม่มีบริการสาธารณสุข
138. จำนวนโครงการหรือกิจกรรมของ เทศบาล ในการแนะนำหรือดูแลสุขภาพของแม่และเด็ก	1	1	2	200		สูงกว่าค่าเป้าหมาย
139. จำนวนโครงการหรือกิจกรรมของ เทศบาล ในการให้คำแนะนำหรือดูแลหญิงหลังคลอดในการดูแลสุขภาพของแม่และเด็กและวางแผนครอบครัว	1	1	1	100		เท่ากับค่าเป้าหมาย
140. จำนวนโครงการหรือกิจกรรมของ เทศบาล ในการรณรงค์ให้ความรู้แก่บิดามารดาในการเลี้ยงดูบุตรอย่างถูกวิธี ในด้านสุขภาพกาย ใจ สังคม และการเจริญเติบโตของเด็ก	1	1	-	-		ไม่ได้ดำเนินการในปีงบประมาณ พ.ศ
141. ร้อยละของจำนวนศูนย์พัฒนาเด็กเล็กที่ผ่านการประเมินมาตรฐานของกรมส่งเสริมการปกครองท้องถิ่น	95	3	-	-		ไม่ได้ดำเนินการในปีงบประมาณ พ.ศ
142. จำนวนโครงการหรือกิจกรรมของ เทศบาล ที่มุ่งเน้นการปลูกฝังคุณธรรม จริยธรรมของเด็กและเยาวชน	1	1	16	1600		สูงกว่าค่าเป้าหมาย
143. จำนวนโครงการหรือกิจกรรมของ เทศบาล ที่มุ่งลดความเสี่ยงของเด็กและเยาวชนในการยุ่งเกี่ยวกับยาเสพติด หรือการก่ออาชญากรรมต่างๆ	2	2	3	150		สูงกว่าค่าเป้าหมาย
144. จำนวนโครงการหรือกิจกรรมของ เทศบาล ที่มุ่งลดความเสี่ยงในกลุ่มเด็กและเยาวชนจากการท้องก่อนวัยอันควร	1	1	1	100		เท่ากับค่าเป้าหมาย

(นายไพฑูรย์ เหลืองอิงคะสุต)
ปลัดเทศบาล ปฏิบัติหน้าที่
นายกเทศมนตรีเมืองบ้านไร่


145. จำนวนโครงการหรือกิจกรรมของ เทศบาล ที่สนับสนุนการออกกำลังกายหรือเล่นกีฬาของเด็กและเยาวชน	2	2	5	250	สูงกว่าค่าเป้าหมาย
146. ร้อยละของจำนวนเด็กและเยาวชนที่เล่นกีฬาหรือการออกกำลังกายในโครงการที่ เทศบาล ส่งเสริมหรือสนับสนุนต่อจำนวนเด็กและเยาวชนในพื้นที่	20	4913	4000	81.41665	สูงกว่าค่าเป้าหมาย
160. ร้อยละของประชาชนที่เจ็บป่วยจากโรคประจำถิ่นไม่เกินค่ามาตรฐานทางการแพทย์หรือสาธารณสุข(ภารกิจหลักขั้นพัฒนา)	80	0	-	-	ไม่มีบริการสาธารณสุข
165. ร้อยละของหญิงมีครรภ์ที่ได้รับการสนับสนุนหรือช่วยเหลือจาก เทศบาล ในการรับบริการฝากครรภ์ตามเกณฑ์กระทรวงสาธารณสุข(ภารกิจหลักขั้นพัฒนา)	95	101	67	66.33663	การพัฒนาในอนาคต
174. จำนวนโครงการหรือกิจกรรมของ เทศบาล ในการตรวจสุขภาพร้านอาหารหรือสถานประกอบการกิจการอาหารในพื้นที่(ภารกิจเสริมขั้นพื้นฐาน)	1	1	2	200	สูงกว่าค่าเป้าหมาย
175. ร้อยละของร้านอาหารหรือสถานประกอบการกิจการอาหารที่ได้รับการตรวจจาก เทศบาล ในรอบปีเทียบกับจำนวนร้านอาหารหรือสถานประกอบการทั้งหมดในพื้นที่(ภารกิจเสริมขั้นพื้นฐาน)	80	92	143	155.43478	สูงกว่าค่าเป้าหมาย
177. จำนวนครัวเรือนที่ไม่มีกรรมสิทธิ์ในที่อยู่อาศัยในพื้นที่ เทศบาล(ภารกิจเสริมขั้นพื้นฐาน)	100	100	334	334	สูงกว่าค่าเป้าหมาย
178. จำนวนครัวเรือนผู้มีรายได้น้อยที่ไม่มีกรรมสิทธิ์ในที่อยู่อาศัยในพื้นที่ เทศบาล(ภารกิจเสริมขั้นพื้นฐาน)	100	100	334	334	สูงกว่าค่าเป้าหมาย
179. จำนวนโครงการพัฒนาที่อยู่อาศัยหรือคณะชุมชนสำหรับผู้มีรายได้น้อยหรือผู้ด้อยโอกาสที่ดำเนินการโดย เทศบาล (ภารกิจเสริมขั้นพื้นฐาน)	1	1	1	100	เท่ากับค่าเป้าหมาย
180. ร้อยละของจำนวนครัวเรือนผู้มีรายได้น้อยหรือผู้ด้อยโอกาสที่ได้รับการดูแลด้านที่อยู่อาศัยจาก เทศบาล (ภารกิจเสริมขั้นพื้นฐาน)	15	16	334	2087.5	สูงกว่าค่าเป้าหมาย
182. จำนวนโครงการของ เทศบาล ที่ส่งเสริมให้ประชาชนหรือกลุ่มอาสาสมัครมีความรู้ความเข้าใจในการดูแลผู้ที่มีอาการทางจิต(ภารกิจเสริมขั้นพื้นฐาน)	1	1	1	100	เท่ากับค่าเป้าหมาย
183. ร้อยละของประชาชนที่ไม่ประสบปัญหาทพโภชนาการจากร้านอาหารหรือสถานประกอบการกิจการอาหารในเขตพื้นที่ เทศบาล(ภารกิจเสริมขั้นพัฒนา)	90	27957	-	-	ไม่มีบริการสาธารณสุข
184. ร้อยละของโครงการที่เกี่ยวข้องกับการดูแลคุณภาพชีวิตของผู้สูงอายุ ผู้พิการ ผู้ป่วย เด็ก เยาวชน และสตรี ที่ทำงานเชิงบูรณาการร่วมกับหน่วยงานอื่นๆ(ภารกิจเสริมขั้นพัฒนา)	80	1	1	100	สูงกว่าค่าเป้าหมาย
186. ร้อยละของจำนวนผู้ที่มีอาการทางจิตในชุมชนได้รับการดูแลจาก เทศบาล(ภารกิจเสริมขั้นพัฒนา)	70	85	73	85.88235	สูงกว่าค่าเป้าหมาย
ภารกิจที่ 13 การพัฒนาเด็กและเยาวชน					
161. ร้อยละของเด็กอายุ 0-5 ปีที่เจ็บป่วยจากการได้รับโภชนาการทางอาหารที่ไม่ถูกต้องต่อเด็กอายุ 0-5 ปีทั้งหมด(ภารกิจหลักขั้นพัฒนา)	5	8	8	100	สูงกว่าค่าเป้าหมาย
162. ร้อยละของประชากรที่เจ็บป่วยจากการได้รับโภชนาการทางอาหารที่ไม่ถูกต้องต่อประชากรทั้งหมด(ภารกิจหลักขั้นพัฒนา)	4	0	-	-	ไม่มีบริการสาธารณสุข
163. ร้อยละของเด็กอายุ 0-5 ปีที่มีปัญหาทพโภชนาการ ซึ่งได้รับอาหารเสริม และคำแนะนำในการแก้ไขทางโภชนาการจาก เทศบาล(ภารกิจหลักขั้นพัฒนา)	75	1269	8	0.63042	การพัฒนาในอนาคต
164. ร้อยละของเด็กอายุ 0-5 ปีที่ได้รับการเสริมภูมิคุ้มกันโรค (vaccines) จาก เทศบาลตามเกณฑ์ของกระทรวงสาธารณสุข(ภารกิจหลักขั้นพัฒนา)	90	1269	779	61.38692	การพัฒนาในอนาคต
166. ร้อยละของเด็กและเยาวชนที่มีรูปร่างสมส่วนตามเกณฑ์ของกรมอนามัย กระทรวง	85	4913	-	-	ไม่ได้ดำเนินการในปีงบประมาณ พ.ศ

(นายไพฑูรย์ เหลืองอิงคะสุต)
ปลัดเทศบาล ปฏิบัติหน้าที่
นายกเทศมนตรีเมืองบ้านไผ่


สาธารณสุข(ภารกิจหลักขั้นพัฒนา)						
167. ร้อยละของเด็กและเยาวชนที่ไม่ประสบปัญหาการเลี้ยงดูอย่างผิดวิธีหรือถูกกระทำทารุณกรรมจากผู้ปกครอง(ภารกิจหลักขั้นพัฒนา)	90	4913	-	-	-	ไม่ได้ดำเนินการในงบประมาณ พ.ศ
168. ร้อยละของเด็กและเยาวชนที่ไม่ประสบปัญหาสังคมหรือกระทำกรอันเข้าข่ายอายุการคุ้มครองเด็กและเยาวชน หรือไปเกี่ยวข้องกับยาเสพติด(ภารกิจหลักขั้นพัฒนา)	96	4913	-	-	-	ไม่ได้ดำเนินการในงบประมาณ พ.ศ
169. ร้อยละของเด็กและเยาวชนที่ไม่ประสบปัญหาการท้องก่อนวัยอันควร(ภารกิจหลักขั้นพัฒนา)	85	2427	-	-	-	ไม่ได้ดำเนินการในงบประมาณ พ.ศ
170. ร้อยละของโครงการ เทศบาล ที่กลุ่มเด็กและเยาวชนมีส่วนร่วมในการ คิด วางแผนดำเนินการหรือติดตามประเมินผล(ภารกิจหลักขั้นพัฒนา)	70	2	1	50		การพัฒนาในอนาคต
185. ร้อยละของจำนวนเด็ก 0-5 ปีที่ไม่ประสบปัญหาการเลี้ยงดูไม่ถูกวิธีจากผู้สูงอายุในครัวเรือนต่อจำนวนเด็ก 0-5 ปีทั้งหมดที่ถูกเลี้ยงดูโดยผู้สูงอายุเพียงลำพัง(ภารกิจเสริมขั้นพัฒนา)	96	0	-	-	-	ไม่มีบริการสาธารณะ
ด้านที่ 4 ด้านการศึกษา						
ภารกิจที่ 14 การศึกษาในระบบ						
187. จำนวนศูนย์พัฒนาเด็กเล็กในความดูแลของเทศบาล	3	3	3	100		เท่ากับค่าเป้าหมาย
188. จำนวนเด็กในศูนย์พัฒนาเด็กเล็กของ เทศบาล	200	200	155	77.5		การพัฒนาในอนาคต
189. ร้อยละของเด็กในศูนย์พัฒนาเด็กเล็กที่ได้รับอาหารเสริม (นม) ครบถ้วน	100	155	155	100		เท่ากับค่าเป้าหมาย
190. ร้อยละของเด็กในศูนย์พัฒนาเด็กเล็กของเทศบาล ที่ได้รับอาหารกลางวันที่มีคุณค่าทางโภชนาการครบถ้วน	100	155	155	100		เท่ากับค่าเป้าหมาย
191. จำนวนโรงเรียนอนุบาลในความดูแลของเทศบาล	3	3	2	66.66667		การพัฒนาในอนาคต
192. จำนวนเด็กในโรงเรียนอนุบาลของ เทศบาล	400	400	25	6.25		การพัฒนาในอนาคต
193. ร้อยละของเด็กโรงเรียนอนุบาลของ เทศบาลที่ได้รับอาหารเสริม (นม) ครบถ้วน	100	25	259	1036		สูงกว่าค่าเป้าหมาย
194. ร้อยละของเด็กในโรงเรียนอนุบาลของเทศบาลที่ได้รับอาหารกลางวันที่มีคุณค่าทางโภชนาการครบถ้วน	100	25	259	1036		สูงกว่าค่าเป้าหมาย
195. จำนวนโรงเรียนประถมศึกษาในความดูแลของเทศบาล	2	2	2	100		เท่ากับค่าเป้าหมาย
196. จำนวนเด็กในโรงเรียนประถมศึกษาของเทศบาล	1000	1000	557	55.7		การพัฒนาในอนาคต
197. ร้อยละของเด็กโรงเรียนประถมศึกษาของเทศบาลที่ได้รับอาหารเสริม (นม)ครบถ้วน	100	557	557	100		เท่ากับค่าเป้าหมาย
198. ร้อยละของเด็กในโรงเรียนประถมศึกษาของเทศบาลที่ได้รับอาหารกลางวันที่มีคุณค่าทางโภชนาการครบถ้วน	100	557	557	100		เท่ากับค่าเป้าหมาย
199. จำนวนโรงเรียนมัธยมศึกษาตอนต้นในความดูแลของ เทศบาล	1	1	1	100		เท่ากับค่าเป้าหมาย
200. จำนวนเด็กในโรงเรียนมัธยมศึกษาตอนต้นของเทศบาล	400	400	217	54.25		การพัฒนาในอนาคต
201. จำนวนโรงเรียนมัธยมศึกษาตอนปลายในความดูแลของ เทศบาล	1	1	1	100		เท่ากับค่าเป้าหมาย
202. จำนวนเด็กในโรงเรียนมัธยมศึกษาตอนปลายของ เทศบาล	200	200	20	10		การพัฒนาในอนาคต
203. จำนวนโรงเรียนระดับอาชีวศึกษาในความดูแลของ เทศบาล	1	1	-	-		ไม่มีบริการสาธารณะ
204. จำนวนเด็กในโรงเรียนอาชีวศึกษาของเทศบาล	100	100	-	-		ไม่มีบริการสาธารณะ
205. ร้อยละของเด็กด้อยโอกาสและเด็กพิการที่ได้	60	20	1	5		การพัฒนาในอนาคต

(นายไพฑูรย์ เหลืองอิงคกุล)
ปลัดเทศบาล ปฏิบัติหน้าที่
นายกเทศมนตรีเมืองบ้านไผ่

รับการศึกษจาก เทศบาล เยี่ยมต่อเด็กด้อยโอกาส และเด็กพิการทั้งหมดในพื้นที่						
206. ร้อยละจำนวนเด็กด้อยโอกาส เด็กพิการ หรือ เด็กยากจนที่ได้รับการสนับสนุนด้านการเงินจาก เทศบาล เยี่ยมกับเด็กด้อยโอกาส ผู้พิการ หรือเด็ก ยากจนในพื้นที่	70	20	30	150		สูงกว่าค่าเป้าหมาย
207. ร้อยละของเด็กพิเศษ (เด็กที่ต้องการความช่วยเหลือดูแลเป็นพิเศษ) ที่ได้รับการศึกษาจาก เทศบาล เยี่ยมกับจำนวนเด็กพิเศษทั้งหมดในพื้นที่	40	10	18	180		สูงกว่าค่าเป้าหมาย
208. จำนวนหลักสูตรการศึกษาของท้องถิ่นที่พัฒนา ขึ้นในโรงเรียนสังกัด เทศบาล	3	3	2	66.66667		การพัฒนาในขนาด
209. จำนวนหลักสูตรในระบบสองภาษาในโรงเรียน สังกัด เทศบาล	1	1	-	-		ไม่มีบริการสาธารณะ
210. จำนวนหลักสูตรที่เน้นความเป็นเลิศเฉพาะ ทางในโรงเรียนสังกัด เทศบาล	2	2	15	750		สูงกว่าค่าเป้าหมาย
211. จำนวนกิจกรรม/โครงการส่งเสริมการเรียนรู้- การกวาดวิชา-การสอนเสริมของเด็กนักเรียนด้อยใน โรงเรียนสังกัด เทศบาล	3	3	8	266.66667		สูงกว่าค่าเป้าหมาย
212. จำนวนกิจกรรม/โครงการส่งเสริมอาชีพใน โรงเรียนสังกัด เทศบาล	3	3	-	-		ไม่มีบริการสาธารณะ
213. จำนวนกิจกรรม/โครงการส่งเสริมภาษาต่าง ประเทศในโรงเรียนสังกัด เทศบาล	2	2	2	100		เท่ากับค่าเป้าหมาย
214. จำนวนกิจกรรม/โครงการส่งเสริมการเรียนรู้ เกี่ยวกับเทคโนโลยี วิทยาศาสตร์ หรือทักษะ คอมพิวเตอร์ในโรงเรียนสังกัด เทศบาล	4	4	3	75		การพัฒนาในขนาด
215. จำนวนกิจกรรม/โครงการส่งเสริมการอนุรักษ์ ศิลปะ วัฒนธรรม ประเพณี ศาสนา และภูมิปัญญาพื้น บ้านในโรงเรียนสังกัด เทศบาล	5	5	4	80		การพัฒนาในขนาด
216. จำนวนกิจกรรม/โครงการส่งเสริมการเรียนรู้- ทักษะการเรียนรู้-การกวาดวิชาของเด็กนักเรียนด้อยใน โรงเรียนสังกัดอื่นๆ ที่ เทศบาล ให้การสนับสนุน	1	1	-	-		ไม่มีบริการสาธารณะ
217. จำนวนกิจกรรม/โครงการส่งเสริมอาชีพใน โรงเรียนสังกัดอื่นๆ ที่ เทศบาล ให้การสนับสนุน	3	3	-	-		ไม่มีบริการสาธารณะ
218. จำนวนกิจกรรม/โครงการส่งเสริมภาษาต่าง ประเทศในโรงเรียนสังกัดอื่นๆ ที่ เทศบาล ให้การ สนับสนุน	2	2	-	-		ไม่มีบริการสาธารณะ
219. จำนวนกิจกรรม/โครงการส่งเสริมการเรียนรู้ เกี่ยวกับเทคโนโลยี วิทยาศาสตร์ หรือทักษะ คอมพิวเตอร์ในโรงเรียนสังกัดอื่นๆ ที่ เทศบาล ให้การสนับสนุน	2	2	1	50		การพัฒนาในขนาด
220. จำนวนกิจกรรม/โครงการส่งเสริมการอนุรักษ์ ศิลปะ วัฒนธรรม ประเพณี ศาสนาและภูมิปัญญาพื้น บ้านในโรงเรียนสังกัดอื่นๆ ที่ เทศบาล ให้การ สนับสนุน	3	3	-	-		ไม่มีบริการสาธารณะ
221. จำนวนกิจกรรม/โครงการของ เทศบาล ในการ ส่งเสริมหรือขยายโอกาสทางการศึกษาให้เด็กด้อย โอกาส เด็กในพื้นที่ห่างไกล/ที่ราบสูง หรือเด็กชาย ขอม	1	1	-	-		ไม่มีบริการสาธารณะ
ภารกิจที่ 15 การศึกษานอกระบบ/การศึกษาดมธรรมาศัย						
222. จำนวนที่อ่านหนังสือประจำหมู่บ้าน/ตำบลที่ เทศบาล ให้การสนับสนุน	10	10	-	-		ไม่ได้ดำเนินการ ในงบประมาณ พ.ศ เท่ากับค่าเป้าหมาย
223. จำนวนห้องสมุดประชาชนหรือห้องสมุดที่มีได้ อยู่ในสถานศึกษา ซึ่งดูแลหรือบริหารโดย เทศบาล	1	1	1	100		เท่ากับค่าเป้าหมาย
224. จำนวนห้องสมุดประชาชนหรือห้องสมุดที่มีได้ อยู่ในสถานศึกษา ที่ เทศบาล ให้การสนับสนุน	1	1	1	100		เท่ากับค่าเป้าหมาย
225. จำนวนศูนย์การศึกษานอกโรงเรียนของ เทศบาล	1	1	-	-		ไม่มีบริการสาธารณะ
226. จำนวนศูนย์การศึกษานอกโรงเรียนที่ เทศบาล	1	1	-	-		ไม่มีบริการสาธารณะ

(นายโพธิ์ทรัพย์ เหลืองอิงคะ) 
ปลัดเทศบาล ปฏิบัติหน้าที่
นายกเทศมนตรีเมืองบ้านไผ่

ให้การสนับสนุน					
227. จำนวนศูนย์การเรียนรู้หรือศูนย์เทคโนโลยีที่ดูแลหรือบริหารงานโดย เทศบาล	1	1	-	-	ไม่มีบริการสาธารณะ
228. จำนวนศูนย์การเรียนรู้หรือศูนย์เทคโนโลยีที่เทศบาล ให้การสนับสนุน	1	1	-	-	ไม่มีบริการสาธารณะ
229. จำนวนศูนย์เทคโนโลยีการศึกษา ศูนย์คอมพิวเตอร์ ศูนย์ไอซีที (ICT) ศูนย์เรียนรู้วิทยาศาสตร์และเทคโนโลยี ศูนย์การเรียนรู้เสมือนจริง (TK Park) หรือห้องสมุดมีชีวิต เป็นต้น ที่เทศบาล ดูแลหรือบริหารจัดการ	1	1	-	-	ไม่มีบริการสาธารณะ
230. จำนวนกิจกรรม/โครงการอบรมส่งเสริมทักษะหรือการเรียนรู้สำหรับประชาชนทั่วไปในการใช้ชีวิตประจำวัน สิทธิหน้าที่ของพลเมือง หรือความรู้ในทางกฎหมายที่ เทศบาล ให้การสนับสนุนหรือจัดให้มีขึ้น	1	1	-	-	ไม่มีบริการสาธารณะ
231. จำนวนกิจกรรม/โครงการของ เทศบาล ที่ส่งเสริมการเรียนรู้หรือการเข้าถึงเทคโนโลยีการสื่อสารหรืออินเทอร์เน็ตเพื่อส่งเสริมการเรียนรู้ตลอดชีวิตการสร้างงานหรือนวัตกรรม หรือการพัฒนาเศรษฐกิจ	2	2	1	50	การพัฒนาในอนาคต
232. ร้อยละของจำนวนเด็กเล็กในศูนย์พัฒนาเด็กเล็กของ เทศบาล ต่อเด็กอายุ 2-4 ขวบทั้งหมดในเขต เทศบาล(ภารกิจหลักขั้นพัฒนา)	25	674	155	22.99703	การพัฒนาในอนาคต
233. ร้อยละของจำนวนเด็กนักเรียนในโรงเรียนอนุบาลของ เทศบาล ต่อเด็กอายุ 5-6 ขวบทั้งหมดในเขต(ภารกิจหลักขั้นพัฒนา)	25	464	25	5.38793	การพัฒนาในอนาคต
234. ร้อยละของจำนวนเด็กนักเรียนในโรงเรียนประถมศึกษา เทศบาล ต่อเด็กอายุ 7-12 ขวบทั้งหมดในเขต(ภารกิจหลักขั้นพัฒนา)	60	1581	557	35.23087	การพัฒนาในอนาคต
235. ร้อยละของจำนวนเด็กนักเรียนในโรงเรียนระดับมัธยมศึกษาตอนต้นของ เทศบาล ต่อเด็กอายุ 13-15 ปีทั้งหมดในเขต เทศบาล(ภารกิจหลักขั้นพัฒนา)	40	939	217	23.10969	การพัฒนาในอนาคต
236. ร้อยละของจำนวนเด็กนักเรียนในโรงเรียนระดับมัธยมศึกษาตอนปลายหรือโรงเรียนอาชีวศึกษาของ เทศบาล ต่อเด็กอายุ 16-18 ปีทั้งหมดในเขต เทศบาล(ภารกิจหลักขั้นพัฒนา)	35	862	20	2.32019	การพัฒนาในอนาคต
237. อัตราการมาเรียนตลอดมีการศึกษาโดยไม่หยุดเรียนกลางคัน (drop-out rate) ของนักเรียนในโรงเรียน/สถานศึกษาสังกัด เทศบาล(ภารกิจหลักขั้นพัฒนา)	96.5	1206	1045	86.65008	การพัฒนาในอนาคต
238. ร้อยละของประชากรในเขต เทศบาล ที่มีอายุตั้งแต่ 25 ปีขึ้นไปที่สามารถอ่านออกเขียนได้ (literacy rate)(ภารกิจหลักขั้นพัฒนา)	85	20858	-	-	ไม่ได้ดำเนินการ ในปีงบประมาณ พ.ศ
239. ร้อยละของเด็กนักเรียนในโรงเรียนสังกัด เทศบาล ที่มีผลการสอบ O-NET ในกลุ่มวิชาสามัญ สูงกว่าค่าเฉลี่ยของจังหวัดระดับประถมศึกษาปีที่ 6(ภารกิจหลักขั้นพัฒนา)	40	78	-	-	ไม่ได้ดำเนินการ ในปีงบประมาณ พ.ศ
240. ร้อยละของเด็กนักเรียนในโรงเรียนสังกัด เทศบาล ที่มีผลการสอบ O-NET ในกลุ่มวิชาสามัญ สูงกว่าค่าเฉลี่ยของจังหวัดระดับมัธยมศึกษาปีที่ 3(ภารกิจหลักขั้นพัฒนา)	35	52	-	-	ไม่ได้ดำเนินการ ในปีงบประมาณ พ.ศ
241. ร้อยละของเด็กนักเรียนในโรงเรียนสังกัด เทศบาล ที่มีผลการสอบ O-NET ในกลุ่มวิชาสามัญ สูงกว่าค่าเฉลี่ยของจังหวัดระดับมัธยมศึกษาปีที่ 6(ภารกิจหลักขั้นพัฒนา)	25	2	-	-	ไม่ได้ดำเนินการ ในปีงบประมาณ พ.ศ
242. ร้อยละของเด็กนักเรียนในโรงเรียน/สถานศึกษา สังกัด เทศบาล ที่เรียนต่อในระดับที่สูงขึ้นหรือสามารถทำงานทำได้ในระยะเวลา 1 ปี ระดับประถมศึกษาปีที่ 6(ภารกิจหลักขั้นพัฒนา)	95	79	-	-	ไม่ได้ดำเนินการ ในปีงบประมาณ พ.ศ
243. ร้อยละของเด็กนักเรียนในโรงเรียน/สถานศึกษา สังกัด เทศบาล ที่เรียนต่อในระดับที่สูงขึ้นหรือสามารถทำงานทำได้ในระยะเวลา 1 ปี ระดับมัธยมศึกษาปีที่ 3(ภารกิจหลักขั้นพัฒนา)	90	64	-	-	ไม่ได้ดำเนินการ ในปีงบประมาณ พ.ศ


 (นายไพฑูรย์ เหลืองอิงคะสุ)
 ปลัดเทศบาล ปฏิบัติหน้าที่
 นายกเทศมนตรีเมืองบ้านฝ้าย

244. ร้อยละของเด็กนักเรียนในโรงเรียน/สถานศึกษาสังกัด เทศบาล ที่เรียนต่อในระดับที่สูงขึ้นหรือสามารถทำงานได้ในระยะเวลา 1 ปี ระดับมัธยมศึกษาปีที่ 6(ภารกิจหลักขั้นพัฒนา)	85	5	-	-	ไม่ได้ดำเนินการในงบประมาณ พ.ศ
245. ร้อยละของเด็กนักเรียนในโรงเรียน/สถานศึกษาสังกัด เทศบาล ที่เรียนต่อในระดับที่สูงขึ้นหรือสามารถทำงานได้ในระยะเวลา 1 ปี ระดับอาชีวศึกษา(ภารกิจหลักขั้นพัฒนา)	50	0	-	-	ไม่มีบริการสาธารณะ
246. ร้อยละของประชาชนที่ได้เข้าร่วมในโครงการส่งเสริมการเรียนรู้นอกห้องเรียน/การเรียนรู้ตามอัธยาศัยที่ดำเนินการโดย เทศบาล ในงบประมาณ 2561 (ภารกิจหลักขั้นพัฒนา)	60	27957	-	-	ไม่ได้ดำเนินการในงบประมาณ พ.ศ
247. ร้อยละของเด็กและเยาวชนซึ่งเป็นผู้พิการและด้อยโอกาสได้รับการศึกษาขั้นพื้นฐานนอกกระบวนการศึกษาตามอัธยาศัยจาก เทศบาล ในงบประมาณ(ภารกิจหลักขั้นพัฒนา)	50	20	-	-	ไม่มีบริการสาธารณะ
248. จำนวนโครงการหรือกิจกรรมที่ เทศบาล ดำเนินการร่วมมือกับวิทยาลัยชุมชนในการเรียนรู้หรือการจัดการศึกษานอกระบบให้แก่ประชาชน(ภารกิจเสริมขั้นพื้นฐาน)	1	1	1	100	เท่ากับค่าเป้าหมาย
249. จำนวนโครงการหรือกิจกรรมที่ เทศบาล ดำเนินการร่วมกับสถาบันอุดมศึกษาหรือวิทยาลัยอาชีวศึกษา หรือส่วนราชการต่างๆ ในการส่งเสริมการเรียนรู้หรือการพัฒนาทักษะฝีมือแรงงาน(ภารกิจเสริมขั้นพื้นฐาน)	1	1	-	-	ไม่มีบริการสาธารณะ
250. จำนวนโครงการที่ เทศบาล ดำเนินการร่วมกับภาคเอกชน ภาคอุตสาหกรรม หรือผู้ประกอบการในการส่งเสริมการเรียนรู้หรือการพัฒนาทักษะฝีมือแรงงาน(ภารกิจเสริมขั้นพื้นฐาน)	1	1	2	200	สูงกว่าค่าเป้าหมาย
251. จำนวนโครงการหรือกิจกรรมที่ เทศบาล ดำเนินการเพื่อส่งเสริมการเรียนรู้หรือการพัฒนาศักยภาพของเด็กที่มีความสามารถพิเศษเป็นการเฉพาะ(ภารกิจเสริมขั้นพื้นฐาน)	1	1	1	100	เท่ากับค่าเป้าหมาย
252. จำนวนโครงการหรือกิจกรรมที่ เทศบาล ดำเนินการเพื่อให้การช่วยเหลือแก่เด็กที่หยุดเรียนกลางคัน (drop out) ให้ได้รับการศึกษาตามสมควร(ภารกิจเสริมขั้นพื้นฐาน)	1	1	-	-	ไม่มีบริการสาธารณะ
253. จำนวนโครงการเพื่อส่งเสริมการศึกษาหรือการเรียนรู้ที่มีมาตรฐาน/คุณภาพ ซึ่งเทศบาลดำเนินการร่วมกับหน่วยงานภายนอก/สถาบันอุดมศึกษา/องค์กรวิชาชีพ/สถานศึกษาในต่างประเทศ/องค์กรระหว่างประเทศ(ภารกิจเสริมขั้นพื้นฐาน)	1	1	1	100	เท่ากับค่าเป้าหมาย
254. จำนวนโครงการนักเรียนแลกเปลี่ยน (exchange student/exchange program) กับสถาบันการศึกษาในต่างประเทศ หรือสถาบันการศึกษาชั้นนำในประเทศ(ภารกิจเสริมขั้นพื้นฐาน)	1	1	-	-	ไม่มีบริการสาธารณะ
255. จำนวนโครงการส่งเสริมการประกาศความรู้ความสามารถหรือทักษะของเด็กนักเรียนสังกัด เทศบาล ในการศึกษา การประดิษฐ์ วิทยาศาสตร์และเทคโนโลยี ในระดับภูมิภาค ระดับประเทศ หรือระหว่างประเทศ(ภารกิจเสริมขั้นพื้นฐาน)	1	1	-	-	ไม่มีบริการสาธารณะ
256. ร้อยละของเด็กที่หยุดเรียนกลางคันที่ได้รับการช่วยเหลือด้านการศึกษาจาก เทศบาล ต่อเด็กที่หยุดเรียนกลางคันจากโรงเรียนทั้งหมดในพื้นที่	80	12	-	-	ไม่มีบริการสาธารณะ
257. ร้อยละของช่างฝีมือแรงงานที่สามารถประกอบอาชีพหรือหางานทำได้ในระยะเวลา 1 ปีหลังจากที่ได้รับการฝึกอบรมทักษะฝีมือแรงงานที่ เทศบาล จัดให้มีขึ้นร่วมกับหน่วยงานอื่น	80	30	150	500	สูงกว่าค่าเป้าหมาย

(นายไพฑูรย์ ทรัพย์สินกิจ)
ปลัดเทศบาล ปฏิบัติหน้าที่
นายกเทศมนตรีเมืองบ้านไผ่

ด้านที่ 5 ด้านการจัดระเบียบชุมชนและการรักษาความสงบปลอดภัย
ภารกิจที่ 16 การป้องกันและบรรเทาสาธารณภัย

258. ร้อยละของจำนวนรถดับเพลิงที่ เทศบาล ได้ดำเนินการซ่อมแซม ป่ารุงรักษาให้พร้อมใช้งานได้ตลอด 24 ชั่วโมง	100	7	6	85.71429	การพัฒนาในขนาด
259. จำนวนครั้งที่ เทศบาล ดำเนินการฝึกอบรมพนักงานดับเพลิงเพื่อให้พร้อมปฏิบัติงานในรอบปี	12	12	25	208.33333	สูงกว่าค่าเป้าหมาย
260. ร้อยละการจัดทำแผนด้านการป้องกันและบรรเทาสาธารณภัยประเภทสำคัญที่เกิดขึ้นในพื้นที่	100	3	3	100	เท่ากับค่าเป้าหมาย
261. จำนวนครั้งที่ เทศบาล ดำเนินการซ่อมแผนป้องกันและบรรเทาสาธารณภัยในรอบปีงบประมาณ	2	2	1	50	การพัฒนาในขนาด
262. ร้อยละของจำนวนหมู่บ้าน/ชุมชนในเขตเทศบาล ที่มีการติดตั้งระบบแจ้งเหตุเมื่อเกิดอัคคีภัย/สาธารณภัยในชุมชน/หมู่บ้าน	40	39	39	100	สูงกว่าค่าเป้าหมาย
263. ร้อยละของจำนวน อปพร. ต่อประชากรทั้งหมดในพื้นที่	1.5	27957	302	1.08023	การพัฒนาในขนาด
264. ร้อยละของจำนวนอาสาสมัครป้องกันและบรรเทาสาธารณภัย ต่อ อปพร.	75	302	302	100	สูงกว่าค่าเป้าหมาย
265. จำนวนครั้งต่อปีที่ เทศบาล ดำเนินการออกคำสั่ง และ สนับสนุน ให้อาสาสมัครป้องกันและบรรเทาสาธารณภัย/อปพร. ปฏิบัติงานในชุมชน/หมู่บ้าน	12	12	10	83.33333	การพัฒนาในขนาด
266. จำนวนโครงการหรือกิจกรรมของ เทศบาล ที่มุ่งลดการเกิดอุบัติเหตุทางถนน	2	2	2	100	เท่ากับค่าเป้าหมาย
267. ระยะเวลาโดยเฉลี่ยที่รถดับเพลิงของ เทศบาล เดินทางถึงสถานที่เกิดอัคคีภัยเมื่อได้รับแจ้งเหตุ(ภารกิจหลักขั้นพัฒนา)	7	5	5	100	สูงกว่าค่าเป้าหมาย
268. ร้อยละของมูลค่าความเสียหายที่ลดลงจากการป้องกันอุบัติเหตุทางถนน(ภารกิจหลักขั้นพัฒนา)	50	50	10	20	การพัฒนาในขนาด
269. ร้อยละของมูลค่าความเสียหายที่ลดลงจากการรับมือภัยพิบัติของ เทศบาล(ภารกิจหลักขั้นพัฒนา)	60	60	5	8.33333	การพัฒนาในขนาด
270. ร้อยละของเครื่องมืออุปกรณ์ในการป้องกันและบรรเทาสาธารณภัยที่ เทศบาล มีครบถ้วนตามเกณฑ์มาตรฐานที่กำหนดและอยู่ในสภาพที่พร้อมใช้งานตลอด 24 ชั่วโมง(ภารกิจเสริมขั้นพื้นฐาน)	80	170	170	100	สูงกว่าค่าเป้าหมาย
271. จำนวนเครือข่ายท้องถิ่นที่ เทศบาล ร่วมเป็นสมาชิกในการจัดทำแผนจัดการภัยพิบัติ มีการแบ่งปันทรัพยากรภายในเครือข่าย มีการฝึกซ้อมแผนร่วมกัน และมีการพัฒนาทักษะบุคลากรร่วมกัน(ภารกิจเสริมขั้นพื้นฐาน)	1	1	9	900	สูงกว่าค่าเป้าหมาย
272. ร้อยละของงบประมาณที่ลดลงในการจัดหาเครื่องมืออุปกรณ์ในการป้องกัน และบรรเทาสาธารณภัยอันเนื่องมาจากเครือข่าย เทศบาล ในการจัดการภัยพิบัติ(ภารกิจเสริมขั้นพัฒนา)	30	30	0.5	1.66667	การพัฒนาในขนาด
ภารกิจที่ 17 การจัดระเบียบชุมชน					
273. จำนวนข้อบัญญัติท้องถิ่นรองรับอำนาจหน้าที่ตามที่กฎหมายเกี่ยวกับการจัดระเบียบสังคมบัญญัติให้ เทศบาล มีอำนาจ/ภารกิจที่ได้รับถ่ายโอน	4	4	1	25	การพัฒนาในขนาด
274. จำนวนโครงการที่ เทศบาล จัดอบรมให้ความรู้เกี่ยวกับการจัดระเบียบในหมู่บ้าน/ชุมชนแก่กลุ่มเยาวชน กลุ่มแม่บ้าน ประชาชน หรือกลุ่มผู้สูงอายุ	2	2	1	50	การพัฒนาในขนาด
275. จำนวนโครงการที่ เทศบาลร่วมกับฝ่ายปกครอง ตำรวจ กำนัน ผู้ใหญ่บ้าน ผู้นำชุมชนเพื่อจัดการปัญหาความไร้ระเบียบที่เกิดขึ้นในชุมชน/หมู่บ้าน	2	2	1	50	การพัฒนาในขนาด
276. จำนวนหอพักในพื้นที่ที่ได้รับอนุญาตถูกต้องตาม พ.ร.บ. หอพัก พ.ศ. 2558	1	1	-	-	ไม่มีบริการสาธารณะ
277. จำนวนการออกใบอนุญาต/ต่อใบอนุญาตหอพักเยาวชน ตาม พ.ร.บ.หอพัก พ.ศ. 2558	1	1	-	-	ไม่มีบริการสาธารณะ
278. จำนวนข้อร้องเรียนเกี่ยวกับความไร้ระเบียบที่เกิดขึ้นในพื้นที่	1	16	16	100	สูงกว่าค่าเป้าหมาย

(นายไพฑูรย์ เหลืองอิงคะสุก)
ปลัดเทศบาล ปฏิบัติหน้าที่
นายกเทศมนตรีเมืองบ้านไผ่

279. จำนวนข้อร้องเรียนที่ เทศบาล ดำเนินการ จัดการปัญหาความไร้ระเบียบที่ได้รับการร้องเรียน8	1	13	13	100	สูงกว่าค่าเป้าหมาย
280. ร้อยละของจำนวนข้อร้องเรียนเกี่ยวกับความไร้ ระเบียบที่เกิดขึ้นและ เทศบาล ได้จัดการแก้ไขต่อ จำนวนข้อร้องเรียนเกี่ยวกับความไร้ระเบียบทั้งหมด ในพื้นที่(ภารกิจหลักขั้นพัฒนา)	80	16	13	81.25	สูงกว่าค่าเป้าหมาย
281. ร้อยละของจำนวนหอพักที่ได้รับอนุญาตตาม พ.ร.บ.หอพัก พ.ศ. 2558 ได้รับการตรวจเยี่ยมจาก เจ้าหน้าที่ เทศบาล อย่างน้อย 1 ครั้งต่อปี(ภารกิจ หลักขั้นพัฒนา)	90	0	-	-	ไม่มีบริการสาธารณะ
282. ร้อยละของจำนวนหอพักที่ไม่จดทะเบียน (หอพักเถื่อน) ตาม พ.ร.บ.หอพัก พ.ศ. 2558 ต่อ จำนวนหอพักทั้งหมดในพื้นที่(ภารกิจหลักขั้นพัฒนา)	25	95	-	-	ไม่มีบริการสาธารณะ
283. จำนวนโครงการหรือกิจกรรมที่ เทศบาล ใช้ กระบวนการชุมชน/ประชาสังคมดูแลจัดการปัญหา ความไร้ระเบียบในชุมชน (ภารกิจเสริมขั้นพื้นฐาน)	1	1	1	100	เท่ากับค่าเป้าหมาย
284. จำนวนโครงการหรือกิจกรรมของของ เทศบาล เกี่ยวกับการดูแลคุ้มครองผู้บริโภคหรือแก้ไขปัญหา ให้กับผู้บริโภค (ภารกิจเสริมขั้นพื้นฐาน)	2	2	-	-	ไม่มีบริการสาธารณะ
ภารกิจที่ 18 การจัดการความขัดแย้ง					
285. ร้อยละของของจำนวนโครงการ/กิจกรรมบริการ สาธารณะของ เทศบาลที่มีผลกระทบต่อชุมชน/ ประชาชน และ เทศบาล จัดให้มีข้อมูลเผยแพร่และ/ หรือมีการรับฟังความเห็นของประชาชนก่อนตัดสินใจดำเนินการ	80	3	-	-	ไม่มีบริการสาธารณะ
286. จำนวนครั้งที่ เทศบาลจัดให้มีเวทีประชาชน/ เวทีสาธารณะเพื่อรับฟังความเห็นของประชาชนใน การแก้ไขปัญหาข้อขัดแย้งภายในชุมชน/หมู่บ้าน	10	10	-	-	ไม่มีบริการสาธารณะ
287. จำนวนโครงการหรือกิจกรรมของ เทศบาล เพื่อ สืบหาข้อมูลหรือความพึงพอใจของประชาชน เพื่อ เป็นข้อมูลสำหรับปรับปรุงแก้ไขสิ่งที่จะเป็นเหตุของความขัดแย้ง	1	1	-	-	ไม่มีบริการสาธารณะ
288. จำนวนเรื่องร้องทุกข์เกี่ยวกับเหตุที่ทำให้เกิด ความขัดแย้งในชุมชน ซึ่ง เทศบาล ได้ดำเนินการ ป้องกันมิให้เกิดความขัดแย้งในชุมชนได้สำเร็จ	1	1	-	-	ไม่มีบริการสาธารณะ
289. จำนวนครั้งเมื่อเกิดปัญหาความขัดแย้งในชุมชน และ เทศบาล ได้เข้าไปดำเนินการ(ตามอำนาจหน้าที่ ของ เทศบาล)เพื่อแก้ไขหรือสั่งการให้หยุดการกระทำที่เป็นเหตุให้เกิดปัญหาความขัดแย้ง	1	1	-	-	ไม่มีบริการสาธารณะ
290. จำนวนโครงการหรือกิจกรรมที่ เทศบาล ดำเนิน การเพื่อไกล่เกลี่ยข้อพิพาทหรือข้อขัดแย้ง (ไม่นับ รวมศูนย์ธรรมชุมชน)	1	1	-	-	ไม่มีบริการสาธารณะ
291. ร้อยละของจำนวนเรื่องร้องทุกข์เกี่ยวกับปัญหา ความขัดแย้งที่ เทศบาล เข้าไปดำเนินการป้องกัน เหตุความขัดแย้งได้ประสบผลสำเร็จ(ภารกิจหลักขั้น พัฒนา)	90	0	-	-	ไม่มีบริการสาธารณะ
292. ร้อยละของจำนวนความขัดแย้งที่เกิดขึ้นแล้วใน พื้นที่ซึ่ง เทศบาล ได้ดำเนินการแก้ไขได้เป็นผล สำเร็จ(ภารกิจหลักขั้นพัฒนา)	90	0	-	-	ไม่มีบริการสาธารณะ
293. เทศบาล ได้จัดตั้งศูนย์ไกล่เกลี่ยข้อพิพาท หรือ ศูนย์ยุติธรรมชุมชนในพื้นที่(ภารกิจเสริมขั้นพื้นฐาน)	1	1	-	-	ไม่มีบริการสาธารณะ
ภารกิจที่ 19 การป้องกันอาชญากรรมและการกระทำผิด					
294. จำนวนโครงการหรือกิจกรรมที่ เทศบาลที่มี พื้นที่ติดต่อกัน จัดประชุมปรึกษาหารือเพื่อป้องกัน และแก้ไขปัญหายาเสพติดที่เกิดขึ้นในชุมชน ร่วมกับ ฝ่ายตำรวจ ฝ่ายปกครอง และ ฝ่ายท้องถิ่น	2	2	1	50	การพัฒนาในอนาคต
295. จำนวนโครงการหรือกิจกรรมที่ เทศบาล และ ประชาคมร่วมกันสร้างชุมชน เข้มแข็ง/ประชาคมเข้ม	3	3	1	33.33333	การพัฒนาในอนาคต

(นายไพฑูรย์ เหลืองอิงคสุต)
ปลัดเทศบาล ปฏิบัติหน้าที่
นายกเทศมนตรีเมืองบ้านไผ่

ภารกิจที่ 19 การป้องกันอาชญากรรมและการกระทำผิด

แข่ง/คุ้มหมู่บ้านเพื่อดูแลความปลอดภัยในชุมชนหรือป้องกันปัญหาอาชญากรรม					
296. จำนวนโครงการหรือกิจกรรมที่ เทศบาลจัดให้แก่ประชาชนเพื่อแก้ไขปัญหาอาชญากรรมที่เกิดขึ้นในชุมชน	1	1	3	300	สูงกว่าค่าเป้าหมาย
297. จำนวนโครงการหรือกิจกรรมที่ เทศบาล จัดรณรงค์ป้องกันการแพร่ระบาดของยาเสพติด หรือลดความเสี่ยงจากปัญหายาเสพติด	1	1	2	200	สูงกว่าค่าเป้าหมาย
298. จำนวนโครงการหรือกิจกรรมที่ เทศบาล ดำเนินการร่วมกับกรรมการชุมชนคณะกรรมการหมู่บ้าน หรือภาคประชาสังคมในการจัดเวรยามประจำหมู่บ้าน ออกสายตรวจ หรือโครงการตาสีประรด	2	2	1	50	การพัฒนาในขนาด
299. จำนวนโครงการหรือกิจกรรมที่ เทศบาล ร่วมมือกับส่วนราชการในมาตรการที่เข้มงวดและจริงจังเพื่อจัดการกับผู้ค้าหรือผู้เสพยาเสพติดในชุมชน	1	1	1	100	เท่ากับค่าเป้าหมาย
300. ร้อยละของสถิติอาชญากรรมที่เกิดขึ้นในพื้นที่เทศบาล(ภารกิจหลักขั้นพัฒนา)	1	12	12	100	สูงกว่าค่าเป้าหมาย
301. ร้อยละของสถิติอาชญากรรมที่ไม่เกี่ยวกับคดียาเสพติดที่เกิดขึ้นในพื้นที่ เทศบาล(ภารกิจหลักขั้นพัฒนา)	95	12	7	58.33333	การพัฒนาในขนาด
302. ร้อยละของพื้นที่ เทศบาล ที่มีการติดตั้งกล้องวงจรปิด CCTV โดยมีเจ้าหน้าที่ตรวจตราหรือเฝ้าระวังตลอด 24 ชั่วโมง (ภารกิจเสริมขั้นพื้นฐาน)	50	16.2	2.57	15.8642	การพัฒนาในขนาด
303. ร้อยละของพื้นที่ เทศบาล ที่เป็นพื้นที่เสี่ยงต่อการเกิดอาชญากรรม และมีมาตรการติดตั้งกล้องวงจรปิด CCTV (ภารกิจเสริมขั้นพื้นฐาน)	85	0.13	2.57	1976.92308	สูงกว่าค่าเป้าหมาย
304. ร้อยละของพื้นที่ เทศบาล ที่มีการติดตั้งกล้องวงจรปิด CCTV โดยมีเจ้าหน้าที่ตรวจตราหรือเฝ้าระวังตลอด 24 ชั่วโมง (ภารกิจเสริมขั้นพื้นฐาน)	80	2.57	0.1	3.89105	การพัฒนาในขนาด
305. ร้อยละของมูลค่าความเสียหายในทรัพย์สินหรือบ้านเรือนของประชาชนที่ ลดลงจากการรับมือกับภัยสาธารณะที่เกิดขึ้นในพื้นที่ เทศบาล(ภารกิจเสริมขั้นพัฒนา)	50	50	-	-	ไม่ได้ดำเนินการในงบประมาณ พ.ศ
306. ร้อยละของผู้บริโภคที่ประสบปัญหาการถูกละเมิดหรือเอาเปรียบและได้รับการดูแลช่วยเหลือหรือแก้ไขปัญหาจาก เทศบาล เทียบกับจำนวนผู้บริโภคที่ถูกละเมิด(ภารกิจเสริมขั้นพัฒนา)	50	0	-	-	ไม่มีบริการสาธารณะ
307. ร้อยละของจำนวนข้อขัดแย้งที่ได้เข้าสู่กระบวนการไกล่เกลี่ยหรือกระบวนการยุติธรรมชุมชนที่สามารถยุติปัญหาได้(ภารกิจเสริมขั้นพัฒนา)	70	0	-	-	ไม่มีบริการสาธารณะ
308. ร้อยละของสถิติอาชญากรรมที่ลดลงในพื้นที่ อันเนื่องมาจากการดำเนินการ ของ เทศบาล(ภารกิจเสริมขั้นพัฒนา)	50	50	3	6	การพัฒนาในขนาด
ด้านที่ 6 ด้านการส่งเสริมเศรษฐกิจชุมชน อาชีพ การท่องเที่ยว และการลงทุน					
ภารกิจที่ 20 ส่งเสริมเศรษฐกิจชุมชน อาชีพ การท่องเที่ยว และการลงทุน					
309. จำนวนกลุ่มอาชีพ กลุ่มวิสาหกิจชุมชนที่ได้รับการสนับสนุนจาก เทศบาล	5	5	4	80	การพัฒนาในขนาด
310. จำนวนโครงการหรือกิจกรรมเกี่ยวกับการส่งเสริมอาชีพที่ดำเนินการโดย เทศบาล	5	5	4	80	การพัฒนาในขนาด
311. จำนวนโครงการอบรมพัฒนาทักษะฝีมือแรงงานที่ดำเนินการโดย เทศบาล	2	2	4	200	สูงกว่าค่าเป้าหมาย
312. จำนวนโครงการหรือกิจกรรมของ เทศบาล ที่ส่งเสริมการเกษตร การประมง หรือการปศุสัตว์	2	2	1	50	การพัฒนาในขนาด
313. ร้อยละของเกษตรกรที่ผ่านการฝึกปฏิบัติและการฝึกอบรมจากศูนย์เรียนรู้ หรือ เทศบาล เมื่อเทียบกับเกษตรกรทั้งหมดในพื้นที่	40	2408	60	2.49169	การพัฒนาในขนาด
314. จำนวนเกษตรกรที่ได้รับการข้อมูลคำปรึกษาจากศูนย์บริการข้อมูลด้านการเกษตรศูนย์ถ่ายทอด	100	100	1	1	การพัฒนาในขนาด

ด้านที่ 6 ด้านการส่งเสริมเศรษฐกิจชุมชน อาชีพ การท่องเที่ยว และการลงทุน
ภารกิจที่ 20 ส่งเสริมเศรษฐกิจชุมชน อาชีพ การท่องเที่ยว และการลงทุน

(นายไพฑูรย์ เหลืองอิงคะสุต)
ปลัดเทศบาล ปฏิบัติหน้าที่
นายกเทศมนตรีเมืองบ้านไผ่

เทคโนโลยีทางการเกษตร หรือศูนย์การเรียนรู้ทางด้านการเกษตรที่สนับสนุนโดย เทศบาล					
315. จำนวนโครงการหรือกิจกรรมของ เทศบาล ในการสำรวจและช่วยเหลือการป้องกันกำจัดศัตรูพืช โดย เทศบาล	1	1	-	-	ไม่มีบริการสาธารณะ
316. จำนวนโครงการหรือกิจกรรมของ เทศบาล ในการป้องกันหรือแก้ไขปัญหาภัยแล้งให้กับกลุ่มเกษตรกร	1	1	-	-	ไม่มีบริการสาธารณะ
317. จำนวนโครงการของ เทศบาล ส่งเสริมการทำเกษตรแบบพอเพียงหรือทฤษฎีใหม่ หรือเกษตรอินทรีย์	1	1	1	100	เท่ากับค่าเป้าหมาย
318. ร้อยละของเกษตรกรที่เข้าร่วมในโครงการของ เทศบาล ที่ส่งเสริมการทำเกษตรแบบพอเพียงหรือทฤษฎีใหม่ หรือเกษตรอินทรีย์ ต่อเกษตรกรทั้งหมด	30	2408	60	2.49169	การพัฒนาในอนาคต
319. จำนวนโครงการฟื้นฟูสภาพพื้นที่การเกษตรหรือที่ดินทำกินโดย เทศบาล	1	1	-	-	ไม่มีบริการสาธารณะ
320. ร้อยละของพื้นที่ที่ได้รับการฟื้นฟูต่อพื้นที่เสื่อมโทรมทั้งหมด	5	0	-	-	ไม่มีบริการสาธารณะ
321. จำนวนตลาด/ตลาดสดที่ดำเนินการโดย เทศบาล	2	2	-	-	ไม่มีบริการสาธารณะ
322. จำนวนกิจการโรงรับจำนำ/สถานอนุบาลของ เทศบาล	1	1	-	-	ไม่มีบริการสาธารณะ
323. จำนวนโรงฆ่าสัตว์ของ เทศบาล	1	1	1	100	เท่ากับค่าเป้าหมาย
324. จำนวนศูนย์บริการข้อมูลด้านการเกษตร ศูนย์ถ่ายทอดเทคโนโลยีทางการเกษตรหรือศูนย์การเรียนรู้ทางด้านการเกษตรที่สนับสนุนโดย เทศบาล	1	1	1	100	เท่ากับค่าเป้าหมาย
325. จำนวนโครงการหรือกิจกรรมของ เทศบาล เพื่อกระตุ้นหรือส่งเสริมการท่องเที่ยว	2	2	1	50	การพัฒนาในอนาคต
326. จำนวนแหล่งท่องเที่ยวที่ได้รับการพัฒนา-ทะนุบำรุงในพื้นที่จาก เทศบาล หรือมีการปรับปรุงเกี่ยวกับสิ่งอำนวยความสะดวกที่เกี่ยวข้อง อาทิ ป้ายบอกทาง ป้ายให้ข้อมูลการท่องเที่ยว ไฟส่องสว่าง หอพัก หรือทางเดิน เป็นต้น	2	2	-	-	ไม่มีบริการสาธารณะ
327. จำนวนโครงการหรือกิจกรรมของ เทศบาล เกี่ยวกับพัฒนาหรือฟื้นฟูแหล่งท่องเที่ยวเสื่อมโทรมให้มีสภาพที่เหมาะสมต่อการท่องเที่ยว	1	1	-	-	ไม่มีบริการสาธารณะ
328. ร้อยละของจำนวนกลุ่มเกษตรกรที่มีรายได้เพิ่มขึ้นโดยเฉลี่ยต่อจำนวนกลุ่มเกษตรกรทั้งหมดที่ได้รับการสนับสนุนจาก เทศบาล(การกิจหลักขั้นพัฒนา)	20	1	12	1200	สูงกว่าค่าเป้าหมาย
329. ร้อยละของรายได้ของกลุ่มเกษตรกรที่เพิ่มขึ้นโดยเฉลี่ยจากการจำหน่ายผลผลิตทางการเกษตรที่ เทศบาล ให้การสนับสนุน(การกิจหลักขั้นพัฒนา)	10	10	-	-	ไม่ได้ดำเนินการในปีงบประมาณ พ.ศ
330. ร้อยละของพื้นที่เกษตรกรรมที่ได้รับการจัดการและฟื้นฟูทรัพยากรเพื่อการผลิดให้อยู่ในสภาพที่สมบูรณ์ต่อพื้นที่เกษตรกรรมทั้งหมด(การกิจหลักขั้นพัฒนา)	5	5418.75	2	0.03691	การพัฒนาในอนาคต
331. ร้อยละของจำนวนกลุ่มอาชีพที่มีรายได้เพิ่มขึ้นโดยเฉลี่ยต่อจำนวนกลุ่มอาชีพทั้งหมดที่ได้รับการสนับสนุนจาก เทศบาล(การกิจหลักขั้นพัฒนา)	60	4	4	100	สูงกว่าค่าเป้าหมาย
332. ร้อยละของรายได้ของกลุ่มอาชีพที่เพิ่มขึ้นโดยเฉลี่ยจากการจำหน่ายผลผลิตตามที่ เทศบาล ให้การสนับสนุน(การกิจหลักขั้นพัฒนา)	25	25	20	80	การพัฒนาในอนาคต
333. ร้อยละของจำนวนช่างฝีมือแรงงานที่มีงานทำหลังจากที่ได้รับการฝึกอบรมส่งเสริมอาชีพหรือการพัฒนาทักษะฝีมือแรงงานจาก เทศบาล(การกิจหลักขั้นพัฒนา)	70	10	150	1500	สูงกว่าค่าเป้าหมาย
334. ร้อยละของรายได้ที่เพิ่มขึ้นโดยเฉลี่ยของช่างฝีมือแรงงานหลังจากที่ได้รับการฝึกอบรมส่งเสริม	15	15	20	133.33333	สูงกว่าค่าเป้าหมาย

(นายไพฑูรย์ เหลืองอิงคะสุต)
ปลัดเทศบาล ปฏิบัติหน้าที่
นายกเทศมนตรีเมืองบ้านไผ่

อาชีพหรือการพัฒนาทักษะฝีมือแรงงานจากเทศบาล(ภารกิจหลักขั้นพัฒนา)						
335. ร้อยละการเปลี่ยนแปลงของจำนวนนักท่องเที่ยวในสถานที่ท่องเที่ยวที่ เทศบาลพัฒนาขึ้นหรือดูแลบำรุงรักษา(ภารกิจหลักขั้นพัฒนา)	20	20	-	-		ไม่ได้ดำเนินการในงบประมาณ พ.ศ
336. ร้อยละการเพิ่มขึ้นของการใช้จ่าย/รายจ่ายต่อวันของนักท่องเที่ยวในพื้นที่(ภารกิจหลักขั้นพัฒนา)	15	15	-	-		ไม่ได้ดำเนินการในงบประมาณ พ.ศ
337. ร้อยละของประชากรกลุ่มยากจนหรือผู้ด้อยโอกาสที่ได้รับบริการดูแลช่วยเหลือในทางเศรษฐกิจหรือการประกอบอาชีพจาก เทศบาล(ภารกิจหลักขั้นพัฒนา)	35	0	-	-		ไม่มีบริการสาธารณะ
338. อัตราการมีงานทำของประชากรวัยแรงงานในพื้นที่(ภารกิจหลักขั้นพัฒนา)	97	12364	-	-		ไม่ได้ดำเนินการในงบประมาณ พ.ศ
339. อัตราการมีงานทำตามฤดูกาลของเกษตรกรในพื้นที่(ภารกิจหลักขั้นพัฒนา)	95	95	-	-		ไม่ได้ดำเนินการในงบประมาณ พ.ศ
340. จำนวนโครงการหรือกิจกรรมของ เทศบาล ในการให้คำปรึกษาการจัดตั้งกลุ่มอาชีพ กลุ่มเกษตรกรหรือกลุ่มต่างๆ เพื่อส่งเสริมอาชีพหรือการสร้างงาน(ภารกิจเสริมขั้นพื้นฐาน)	2	2	4	200		สูงกว่าค่าเป้าหมาย
341. จำนวนโครงการหรือกิจกรรมของ เทศบาล เกี่ยวกับการพัฒนาดิน หมอดิน การวิเคราะห์สภาพดิน หรือการฟื้นฟูคุณภาพดิน เป็นต้น(ภารกิจเสริมขั้นพื้นฐาน)	1	1	-	-		ไม่มีบริการสาธารณะ
342. จำนวนโครงการหรือกิจกรรมของ เทศบาล เพื่อส่งเสริมการเกษตรที่ได้มาตรฐานสากล การเกษตรแนวใหม่ หรือเกษตรอินทรีย์ เป็นต้น(ภารกิจเสริมขั้นพื้นฐาน)	1	1	1	100		เท่ากับค่าเป้าหมาย
343. จำนวนโครงการหรือกิจกรรมเกี่ยวกับการประกันหรือพวงราคาผลผลิตทางการเกษตร หรือการประกันรายได้ของกลุ่มเกษตรกร(ภารกิจเสริมขั้นพื้นฐาน)	1	1	-	-		ไม่มีบริการสาธารณะ
344. จำนวนแผนพัฒนาด้านการเกษตรระดับตำบล/ชุมชน(ภารกิจเสริมขั้นพื้นฐาน)	1	1	2	200		สูงกว่าค่าเป้าหมาย
345. จำนวนข้อมูลพื้นฐาน (ฐานข้อมูล) ด้านการเกษตรระดับตำบลที่ เทศบาล จัดทำขึ้นหรือข้อมูลสารสนเทศด้านการเกษตรยั่งยืน(ภารกิจเสริมขั้นพื้นฐาน)	1	1	-	-		ไม่ได้ดำเนินการในงบประมาณ พ.ศ
346. จำนวนศูนย์แสดงสินค้าชุมชน ศูนย์ OTOP สินค้าหัตถกรรม หรือศูนย์จำหน่ายสินค้าของเทศบาล ที่เปิดให้บริการตามปกติ(ภารกิจเสริมขั้นพื้นฐาน)	1	1	1	100		เท่ากับค่าเป้าหมาย
347. จำนวนศูนย์ข้อมูลส่งเสริมการลงทุน ศูนย์ส่งเสริมการท่องเที่ยวของ เทศบาล (ไม่นับรวมศูนย์ OTOP หรือศูนย์แสดงสินค้า) ที่เปิดให้บริการตามปกติ(ภารกิจเสริมขั้นพื้นฐาน)	1	1	1	100		เท่ากับค่าเป้าหมาย
348. จำนวนตลาดนัด ตลาดชุมชน ถนนคนเดิน ถนนวัฒนธรรม ตลาดน้ำ หรือตลาดเก่า Homestay ฯลฯ ที่ส่งเสริม สนับสนุน หรือพัฒนาขึ้นโดยเทศบาล(ภารกิจเสริมขั้นพื้นฐาน)	2	2	1	50		การพัฒนาในขนาด
349. จำนวนโครงการหรือกิจกรรมเกี่ยวกับการจัดการตลาด-จัดหาวัตถุดิบ-การวิจัยและพัฒนา-การบรรจุภัณฑ์สินค้าการเกษตร สินค้าชุมชน หรือสินค้า OTOP เพื่อเติมเต็มห่วงโซ่การผลิตและขายสินค้าชุมชนให้ครบวงจร(ภารกิจเสริมขั้นพื้นฐาน)	1	1	-	-		ไม่มีบริการสาธารณะ
350. จำนวนโครงการหรือกิจกรรมของ เทศบาล เกี่ยวกับการพัฒนาข้อมูลพื้นฐานทางเศรษฐกิจ การค้า การจ้างงาน รายได้ อาชีพ การท่องเที่ยว หรือการลงทุนในพื้นที่(ภารกิจเสริมขั้นพื้นฐาน)	1	1	5	500		สูงกว่าค่าเป้าหมาย
351. จำนวนโครงการหรือกิจกรรมของ เทศบาล ในการให้คำปรึกษาหรือแนะนำเกี่ยวกับการขอใบอนุญาตจดทะเบียนพาณิชย์ หรือการลงทุนในพื้นที่(ภารกิจเสริมขั้นพื้นฐาน)	1	1	-	-		ไม่ได้ดำเนินการในงบประมาณ พ.ศ

(นายไพฑูรย์ เหลืองอิงคะสุต)
ปลัดเทศบาล ปฏิบัติหน้าที่
นายกเทศมนตรีเมืองบ้านไผ่

352. จำนวนโครงการหรือกิจกรรม Road Show ของเทศบาล ที่ดำเนินการนอกพื้นที่เพื่อส่งเสริมการลงทุนหรือการท่องเที่ยวภายในชุมชน(ภารกิจเสริมขั้นพื้นฐาน)	1	1	-	-	ไม่ได้ดำเนินการ ในงบประมาณ พ.ศ
353. จำนวนโครงการส่งเสริมหรือดูแลความปลอดภัยหรือการป้องกันปัญหาอาชญากรรมให้กับนักท่องเที่ยว(ภารกิจเสริมขั้นพื้นฐาน)	1	1	-	-	ไม่ได้ดำเนินการ ในงบประมาณ พ.ศ
354. ร้อยละของการเพิ่มขึ้นของการลงทุนในภาคการเกษตร(ภารกิจเสริมขั้นพัฒนา)	10	10	-	-	ไม่มีบริการสาธารณะ
355. ร้อยละของการเพิ่มขึ้นของการลงทุนในภาคบริการและการท่องเที่ยว(ภารกิจเสริมขั้นพัฒนา)	10	10	-	-	ไม่ได้ดำเนินการ ในงบประมาณ พ.ศ
356. ร้อยละของการเพิ่มขึ้นของการลงทุนของกลุ่มอาชีพ SME หรือกลุ่มวิสาหกิจชุมชน ฯลฯ (ภารกิจเสริมขั้นพัฒนา)	10	10	-	-	ไม่มีบริการสาธารณะ
357. ร้อยละของการเพิ่มขึ้นของการลงทุนภาคเอกชน ภาคอุตสาหกรรม หรือการจ้างงานในพื้นที่(ภารกิจเสริมขั้นพัฒนา)	10	10	-	-	ไม่มีบริการสาธารณะ
358. ร้อยละการเพิ่มขึ้นของผลิตภัณฑ์มวลรวมรายจังหวัด (GPP)(ภารกิจเสริมขั้นพัฒนา)	8	8	-	-	ไม่ได้ดำเนินการ ในงบประมาณ พ.ศ
359. ร้อยละการเพิ่มขึ้นของผลิตภัณฑ์มวลรวมรายจังหวัด (GPP) จากภาคการเกษตร (กรณีเทศบาล/เทศบาลใช้ผลผลิตภัณฑ์มวลรวมของเมือง หรือ GCP)(ภารกิจเสริมขั้นพัฒนา)	3	3	-	-	ไม่ได้ดำเนินการ ในงบประมาณ พ.ศ
360. ร้อยละการเพิ่มขึ้นของผลิตภัณฑ์มวลรวมรายจังหวัด (GPP) จากภาคบริการและการท่องเที่ยว (กรณีเทศบาล/เทศบาลใช้ผลผลิตภัณฑ์มวลรวมของเมือง หรือ GCP)(ภารกิจเสริมขั้นพัฒนา)	10	10	-	-	ไม่ได้ดำเนินการ ในงบประมาณ พ.ศ
361. ร้อยละของจำนวนนักท่องเที่ยวที่ประสบเหตุอาชญากรรมในพื้นที่ เทศบาล ต่อจำนวนนักท่องเที่ยวทั้งหมด(ภารกิจเสริมขั้นพัฒนา)	96	0	-	-	ไม่มีบริการสาธารณะ
362. ร้อยละของจำนวนแปลงเกษตร/ฟาร์มที่ได้รับรับรองมาตรฐาน GAP/GMP/HACCP เป็นต้น(ภารกิจเสริมขั้นพัฒนา)	10	2	-	-	ไม่มีบริการสาธารณะ
363. ร้อยละของจำนวนกลุ่มอาชีพ หรือวิสาหกิจชุมชนที่ได้รับสนับสนุนจาก เทศบาลสามารถดำเนินการได้อย่างยั่งยืนและมีรายได้ต่อเนื่อง(ภารกิจเสริมขั้นพัฒนา)	50	4	5	125	สูงกว่าค่าเป้าหมาย
364. ร้อยละของเกษตรกรที่สามารถประกอบอาชีพและมีรายได้ที่ยั่งยืน(ภารกิจเสริมขั้นพัฒนา)	80	2408	185	7.68272	การพัฒนาในอนาคต
365. ร้อยละของเกษตรกรที่ย้ายถิ่นแบบถาวรของแรงงานภาคการเกษตร(ภารกิจเสริมขั้นพัฒนา)	3	3	-	-	ไม่มีบริการสาธารณะ

ด้านที่ 7 ด้านการจัดการทรัพยากรธรรมชาติและสิ่งแวดล้อม และ ด้านที่ 8 ด้านการส่งเสริมศิลปวัฒนธรรม ภูมิปัญญาชาวบ้าน และโบราณสถาน
ภารกิจที่ 21 การจัดการทรัพยากรธรรมชาติและสิ่งแวดล้อม

366. ร้อยละของปริมาณขยะชุมชนที่จัดเก็บโดยเทศบาล	95	25.09	25.09	100	สูงกว่าค่าเป้าหมาย
367. ร้อยละของปริมาณขยะชุมชนที่กำจัดอย่างถูกสุขลักษณะ	100	25.09	25.09	100	เท่ากับค่าเป้าหมาย
368. ร้อยละของปริมาณขยะติดเชื้อที่จัดเก็บโดยเทศบาล	95	0.075	0.075	100	สูงกว่าค่าเป้าหมาย
369. ร้อยละของปริมาณขยะติดเชื้อที่กำจัดอย่างถูกสุขลักษณะ	100	0.075	0.075	100	เท่ากับค่าเป้าหมาย
370. จำนวนโครงการหรือแผนงานของเทศบาลในการจัดการขยะตกค้างในชุมชน	1	1	1	100	เท่ากับค่าเป้าหมาย
371. จำนวนครั้งในการตรวจวัดคุณภาพอากาศในเขตเทศบาล	12	12	-	-	ไม่ได้ดำเนินการ ในงบประมาณ พ.ศ
372. จำนวนครั้งในการตรวจวัดคุณภาพน้ำในลำน้ำสาธารณะและชายฝั่ง	12	12	-	-	ไม่ได้ดำเนินการ ในงบประมาณ พ.ศ
373. จำนวนโครงการของเทศบาล ในการอบรมหรือ	1	1	-	-	ไม่ได้ดำเนินการ

(นายไพฑูรย์ เหลืองอิงคะสุต)
ปลัดเทศบาล ปฏิบัติหน้าที่
นายกเทศมนตรีเมืองบ้านไผ่

รณรงค์ให้ความรู้เกี่ยวกับไฟฟ้า การเผาในที่โล่ง ก๊าซจากไฟฟ้า การป้องกันไฟฟ้า และภัยจากการเผาในที่โล่ง					ในปีงบประมาณ พ.ศ
374. ร้อยละของครัวเรือนที่ได้รับการอบรมหรือรณรงค์จาก เทศบาล เรื่องไฟฟ้า การเผาในที่โล่ง ก๊าซจากไฟฟ้า การป้องกันไฟฟ้า และภัยจากการเผาในที่โล่ง	40	12408	-	-	ไม่ได้ดำเนินการ ในปีงบประมาณ พ.ศ
375. จำนวนโครงการหรือกิจกรรมของ เทศบาล ปัญหาไฟฟ้า หรือในการป้องกันหรือแก้ไขการเผาในที่โล่ง	1	1	-	-	ไม่ได้ดำเนินการ ในปีงบประมาณ พ.ศ
376. จำนวนครัวเรือนที่ได้รับการประสานความร่วมมืออย่างต่อเนื่องจาก เทศบาล เพื่อเป็นเครือข่ายในการจัดการไฟฟ้าหรือเพื่อป้องกันไม่ให้เกิดไฟฟ้า	5	5	-	-	ไม่ได้ดำเนินการ ในปีงบประมาณ พ.ศ
377. จำนวนกิจกรรมหรือโครงการของ เทศบาล ในการอนุรักษ์ดูแลรักษาป่า แหล่งน้ำธรรมชาติ ลำน้ำสาธารณะ และทรัพยากรชายฝั่ง หรือการจัดการเกี่ยวกับปัญหาห้วยพิชัย ผักตบชวา ปัญหาน้ำเน่าเสีย และการขุดลอกคูคลอง ฯลฯ	2	2	-	-	ไม่ได้ดำเนินการ ในปีงบประมาณ พ.ศ
378. จำนวนโครงการหรือกิจกรรมของ เทศบาล ในการรณรงค์ป้องกันหรือแก้ไขปัญหายาเสพติด ยาเสพติดหรือปัญหาสิ่งผิดกฎหมาย	1	1	-	-	ไม่มีความจำเป็น
379. ร้อยละของจำนวนครั้งในการดำเนินการเพื่อแก้ไขปัญหาหรือประสานงานเพื่อแก้ไขปัญหาด้านสิ่งแวดล้อมในพื้นที่ตามที่ เทศบาล ได้รับการร้องเรียน	90	8	20	250	สูงกว่าค่าเป้าหมาย
380. จำนวนแหล่งขยะตกค้างทั้งค้าง พื้นที่ที่จัดเก็บขยะไม่หมด หรือบริเวณที่ถูกสกลอบนำขยะไปทิ้ง(ภารกิจหลักขั้นพัฒนา)	1	5	5	100	สูงกว่าค่าเป้าหมาย
381. ปริมาณขยะตกค้างในชุมชน(ภารกิจหลักขั้นพัฒนา)	1	5	5	100	สูงกว่าค่าเป้าหมาย
382. ร้อยละของปริมาณขยะที่จัดเก็บได้ เมื่อเทียบกับขยะชุมชน(ต้นต่อวัน)(ภารกิจหลักขั้นพัฒนา)	95	25.09	25.09	100	สูงกว่าค่าเป้าหมาย
383. ร้อยละของแหล่งน้ำในชุมชนที่มีคุณภาพน้ำได้ตามเกณฑ์มาตรฐาน(ภารกิจหลักขั้นพัฒนา)	85	9	-	-	ไม่ได้ดำเนินการ ในปีงบประมาณ พ.ศ
384. ร้อยละของพื้นที่ เทศบาล ที่มีคุณภาพอากาศไม่เกินค่ามาตรฐานตลอดทั้งปี(ภารกิจหลักขั้นพัฒนา)	90	16.2	-	-	ไม่ได้ดำเนินการ ในปีงบประมาณ พ.ศ
385. ร้อยละของพื้นที่ที่ประสบปัญหาชายฝั่งกัดเซาะหรือตลิ่งพัง ได้รับการแก้ไขป้องกันหรือเยียวยาจากเทศบาล(ภารกิจหลักขั้นพัฒนา)	90	0	-	-	ไม่มีบริการสาธารณะ
386. ร้อยละของจำนวนไฟฟ้าและการเผาในที่โล่งที่ลดลงเมื่อเทียบกับปีที่แล้ว(ภารกิจหลักขั้นพัฒนา)	5	5	-	-	ไม่ได้ดำเนินการ ในปีงบประมาณ พ.ศ
387. ร้อยละของขนาดของพื้นที่ป่าที่ถูกไฟไหม้ที่ลดลงเมื่อเทียบกับปีที่แล้ว(ภารกิจหลักขั้นพัฒนา)	5	5	-	-	ไม่ได้ดำเนินการ ในปีงบประมาณ พ.ศ
388. ร้อยละของครัวเรือนที่ได้รับการประสานความร่วมมืออย่างต่อเนื่องกับ เทศบาล เพื่อเป็นเครือข่ายจัดการไฟฟ้าหรือเพื่อป้องกันไม่ให้เกิดไฟฟ้า(ภารกิจหลักขั้นพัฒนา)	20	20	-	-	ไม่ได้ดำเนินการ ในปีงบประมาณ พ.ศ
389. จำนวนกิจกรรมหรือโครงการของ เทศบาล ในการลดปริมาณขยะ คัดแยกขยะ ลดใช้ถุงพลาสติก นำขยะกลับมาใช้ใหม่ หรือลดการทิ้งขยะไม่ถูกที่(ภารกิจเสริมขั้นพื้นฐาน)	3	3	3	100	เท่ากับค่าเป้าหมาย
390. จำนวนโครงการหรือกิจกรรมปลูกป่าหรือเพิ่มพื้นที่สีเขียวในเขต เทศบาล และมีการดูแลรักษาป่าอย่างต่อเนื่อง(ภารกิจเสริมขั้นพื้นฐาน)	1	1	3	300	สูงกว่าค่าเป้าหมาย
391. จำนวนโครงการที่การสนับสนุนกลุ่มอาสาสมัครหรือการสร้างเครือข่ายเพื่อพิทักษ์ทรัพยากรธรรมชาติและสิ่งแวดล้อม และการจัดการไฟฟ้าในพื้นที่(ภารกิจเสริมขั้นพื้นฐาน)	1	1	-	-	ไม่ได้ดำเนินการ ในปีงบประมาณ พ.ศ
392. จำนวนป้ายสาธารณะของ เทศบาล ที่แจ้งรายงานคุณภาพสิ่งแวดล้อมในพื้นที่ตลอดทั้ง	1	1	-	-	ไม่ได้ดำเนินการ ในปีงบประมาณ พ.ศ

(นายไพฑูรย์ เหลืองยิ่งยงค์)
ปลัดเทศบาล ปฏิบัติหน้าที่
นายกเทศมนตรีเมืองบ้านไผ่

ปี(ภารกิจเสริมขั้นพื้นฐาน)					
393. ร้อยละของการจัดเก็บขยะมูลฝอย อิเล็กทรอนิกส์ อุปกรณ์คอมพิวเตอร์ สารเคมีอันตราย และขยะอันตรายที่ดำเนินการโดย เทศบาล(ภารกิจ เสริมขั้นพื้นฐาน)	60	0.2	0.2	100	สูงกว่าค่าเป้าหมาย
394. จำนวนครั้งในการตรวจวัดคุณภาพน้ำใต้ดินที่ ดำเนินการโดย เทศบาล(ภารกิจเสริมขั้นพื้นฐาน)	2	2	1	50	การพัฒนาในอนาคต
395. จำนวนครั้งในการตรวจวัดเสียงที่ดำเนินการโดย เทศบาล(ภารกิจเสริมขั้นพื้นฐาน)	12	12	-	-	ไม่ได้ดำเนินการ ในปีงบประมาณ พ.ศ
396. จำนวนครั้งในการตรวจวัดสารเคมีตกค้างในดิน ที่ดำเนินการโดย เทศบาล(ภารกิจเสริมขั้นพื้นฐาน)	2	2	-	-	ไม่ได้ดำเนินการ ในปีงบประมาณ พ.ศ
397. จำนวนโครงการหรือกิจกรรมของ เทศบาลใน การรณรงค์ส่งเสริมการอนุรักษ์พลังงานและการใช้ พลังงานทางเลือก(ภารกิจเสริมขั้นพื้นฐาน)	1	1	2	200	สูงกว่าค่าเป้าหมาย
398. จำนวนโครงการหรือกิจกรรมของ เทศบาล ใน การรณรงค์ส่งเสริมการลดใช้สารเคมีใน การเกษตร(ภารกิจเสริมขั้นพื้นฐาน)	1	1	-	-	ไม่ได้ดำเนินการ ในปีงบประมาณ พ.ศ
399. จำนวนโครงการหรือกิจกรรมที่ เทศบาล ดำเนินการให้ความรู้ในการอนุรักษ์สิ่งแวดล้อม ธรรมชาติให้แก่กลุ่มแรงงานต่างด้าว หรือแรงงานต่าง ถิ่น(ภารกิจเสริมขั้นพื้นฐาน)	1	1	-	-	ไม่ได้ดำเนินการ ในปีงบประมาณ พ.ศ
400. จำนวนระบบข้อมูลพื้นฐานด้านสิ่งแวดล้อมและ ทรัพยากรธรรมชาติ เทศบาล ใช้ในการวางแผนและ ดำเนินงานด้านการจัดการสิ่งแวดล้อม(ภารกิจเสริม ขั้นพื้นฐาน)	1	1	1	100	เท่ากับค่าเป้าหมาย
401. ร้อยละของชุมชนที่มีการคัดแยก หรือนำ กลับไปใช้ใหม่เมื่อเทียบกับปริมาณขยะทั้งหมดต่อ วัน(ภารกิจเสริมขั้นพัฒนา)	25	25.09	100	398.56517	สูงกว่าค่าเป้าหมาย
402. ร้อยละของพื้นที่ป่าที่เพิ่มขึ้นจากโครงการหรือ กิจกรรมปลูกต้นไม้ของ เทศบาลซึ่งมีการดูแลรักษา ให้ต้นไม้อยู่ในสภาพที่สมบูรณ์และเติบโตอย่างต่อเนื่อง(ภารกิจเสริมขั้นพัฒนา)	5	5	5	100	เท่ากับค่าเป้าหมาย
403. ร้อยละของพื้นที่ เทศบาล ที่ไม่ มีตรวจพบสาร เคมีตกค้างระยะยาวในพื้นที่การเกษตรและพื้นที่ อุตสาหกรรม(ภารกิจเสริมขั้นพัฒนา)	92	5418.75	-	-	ไม่ได้ดำเนินการ ในปีงบประมาณ พ.ศ
404. ร้อยละของพื้นที่ เทศบาล ที่ตรวจไม่พบสาร เคมีตกค้างระยะยาวในแหล่งน้ำใต้ดิน(ภารกิจเสริมขั้น พัฒนา)	90	16.2	-	-	ไม่ได้ดำเนินการ ในปีงบประมาณ พ.ศ
405. ร้อยละของพื้นที่ เทศบาล ที่ไม่ประสบปัญหา มลภาวะทางเสียงตลอดทั้งปี(ภารกิจเสริมขั้นพัฒนา)	80	16.2	-	-	ไม่ได้ดำเนินการ ในปีงบประมาณ พ.ศ
406. ร้อยละของพื้นที่ เทศบาล ที่ตรวจไม่พบสาร เคมีตกค้างระยะยาวในแหล่งน้ำสาธารณะและ ชายฝั่ง(ภารกิจเสริมขั้นพัฒนา)	95	16.2	-	-	ไม่ได้ดำเนินการ ในปีงบประมาณ พ.ศ

ภารกิจที่ 22 การส่งเสริมศิลปะ วัฒนธรรม ภูมิปัญญาชาวบ้าน และโบราณสถาน

407. จำนวนโครงการของ เทศบาล ในการส่งเสริม การเรียนรู้ แลกเปลี่ยน การสืบทอดและปลูกจิตสำนึก วัฒนธรรมประเพณีท้องถิ่น	3	3	6	200	สูงกว่าค่าเป้าหมาย
408. จำนวนโครงการของ เทศบาล ในการส่งเสริม หรืออนุรักษ์ศิลปะ วัฒนธรรม ภูมิปัญญาท้องถิ่น	2	2	7	350	สูงกว่าค่าเป้าหมาย
409. จำนวนโครงการหรือกิจกรรมของ เทศบาล เพื่อ ส่งเสริมหรือเผยแพร่การแสดงศิลปวัฒนธรรมท้องถิ่น	2	2	7	350	สูงกว่าค่าเป้าหมาย
410. จำนวนโครงการหรือกิจกรรมของ เทศบาล ที่ มุ่งค้นหา อนุรักษ์ หรือเชิดชูปราชญ์ชาวบ้าน และ ภูมิปัญญาท้องถิ่น	1	1	1	100	เท่ากับค่าเป้าหมาย
411. จำนวนโครงการหรือกิจกรรมของ เทศบาล ที่ มุ่งถอดบทเรียนภูมิปัญญาชาวบ้าน ความเชื่อ ประเพณี ตำนานท้องถิ่น และเผยแพร่ให้คนรุ่นใหม่ ได้ศึกษาเรียนรู้	2	2	7	350	สูงกว่าค่าเป้าหมาย

(นายไพฑูรย์ เหลืองอังกะสุต)
ปลัดเทศบาล ปฏิบัติหน้าที่
นายกเทศมนตรีเมืองบ้านไผ่

412. จำนวนโครงการหรือกิจกรรมที่ เทศบาล ที่ส่งเสริมให้เกิดความเข้าใจและความภาคภูมิใจในวิถีชีวิตขนบธรรมเนียม วัฒนธรรม ประเพณีศรัทธาในสถาบันศาสนาและภูมิปัญญาท้องถิ่น	3	3	7	233.33333	สูงกว่าค่าเป้าหมาย
413. จำนวนโบราณสถานในท้องถิ่นได้รับการอนุรักษ์ดูแลจาก เทศบาล	1	1	-	-	ไม่มีบริการสาธารณะ
414. จำนวนพิพิธภัณฑ์ของชุมชนท้องถิ่นที่ได้รับการดูแลจาก เทศบาล	1	1	-	-	ไม่มีบริการสาธารณะ
415. จำนวนโครงการหรือกิจกรรมของ เทศบาล ในการอนุรักษ์หรือพัฒนาเมืองเก่า อาคารเก่า หรือชุมชนเก่า	1	1	-	-	ไม่มีบริการสาธารณะ
416. จำนวนแหล่งการเรียนรู้ท้องถิ่นด้านศาสนา ศิลปะ วัฒนธรรมและประเพณีท้องถิ่น ภูมิปัญญาท้องถิ่นที่ได้รับการสนับสนุนจาก เทศบาล และดำเนินการอย่างต่อเนื่อง	3	3	-	-	ไม่มีบริการสาธารณะ
417. จำนวนครั้งของการตรวจสอบโบราณสถานศาสนาสถานในพื้นที่ เทศบาล	24	24	-	-	ไม่มีบริการสาธารณะ
418. จำนวนโครงการหรือกิจกรรมของ เทศบาล ในการส่งเสริมให้เกิดอาสาสมัครท้องถิ่นในการดูแลรักษาตรอกทางศิลปวัฒนธรรม (อ.ส.ม.ศ.) หรือเครือข่ายเพื่อดูแลแหล่งโบราณสถาน หรือศาสนาสถานในพื้นที่ เทศบาล	1	1	-	-	ไม่มีบริการสาธารณะ
419. ร้อยละของประชาชนที่มีความภาคภูมิใจหรือพึงพอใจต่ออัตลักษณ์ด้านศิลปศาสนา วัฒนธรรม ประเพณีของชุมชนท้องถิ่น(ภารกิจหลักขั้นพัฒนา)	85	27957	20000	71.53843	การพัฒนาในอนาคต
420. ร้อยละของอาคารเก่า โบราณสถาน พิพิธภัณฑ์ชุมชนท้องถิ่น หรือสถานที่สำคัญในทางประวัติศาสตร์หรือวัฒนธรรมที่ เทศบาล ให้การสนับสนุน ได้รับการขยับเขยื้อนให้เป็นแหล่งเรียนรู้หรือสถานที่สำคัญทางประวัติศาสตร์(ภารกิจหลักขั้นพัฒนา)	70	0	-	-	ไม่มีบริการสาธารณะ
421. ร้อยละของจำนวนครั้งในการจัดการของเทศบาล ต่อปัญหาการบุกรุกหรือทำลายโบราณสถาน ศาสนาสถานในพื้นที่ตามที่ได้รับแจ้งต่อจำนวนครั้งที่ได้รับแจ้งปัญหาทั้งหมด(ภารกิจหลักขั้นพัฒนา)	70	0	-	-	ไม่มีบริการสาธารณะ
422. จำนวนระบบข้อมูล/ฐานข้อมูลด้านศาสนา ศิลปะ วัฒนธรรมและประเพณีท้องถิ่นที่ใช้อย่างวางแผนส่งเสริมการอนุรักษ์ศิลปวัฒนธรรมและประเพณี(ภารกิจเสริมขั้นพื้นฐาน)	2	2	-	-	ไม่มีบริการสาธารณะ
423. จำนวนหลักสูตรการเรียนรู้ด้านวัฒนธรรม ประเพณีท้องถิ่นที่นำมาถ่ายทอดในโรงเรียนหรือสถานศึกษาในสังกัด เทศบาล(ภารกิจเสริมขั้นพื้นฐาน)	2	2	-	-	ไม่ได้ดำเนินการ ในปีงบประมาณ พ.ศ
424. จำนวนกิจกรรมหรือโครงการส่งเสริมศิลปะ วัฒนธรรม ประเพณีท้องถิ่นที่จัดขึ้นภายนอกพื้นที่ในระดับประเทศ/นานาชาติเพื่อให้ชุมชนท้องถิ่นเป็นที่รู้จักแพร่หลายซึ่งได้รับการสนับสนุนจาก เทศบาล(ภารกิจเสริมขั้นพื้นฐาน)	2	2	-	-	ไม่มีบริการสาธารณะ
425. โครงการหรือจำนวนแผนที่วัฒนธรรม แผนที่ชุมชนเชิงนิเวศน์ แผนที่ของดีชุมชนแผนที่ภูมิปัญญาท้องถิ่น/ปราชญ์ชาวบ้าน ฯลฯ ที่ เทศบาล จัดทำหรือส่งเสริมให้มีการจัดทำขึ้นเพื่อแหล่งเรียนรู้ในเชิงอนุรักษ์หรือพัฒนาเป็นสถานที่ท่องเที่ยวเชิงวัฒนธรรม(ภารกิจเสริมขั้นพื้นฐาน)	2	2	-	-	ไม่มีบริการสาธารณะ
426. จำนวนโครงการหรือแผนงานบูรณาการระหว่างเทศบาล กับหน่วยงานอื่นๆ ในด้านการอนุรักษ์ ประเพณี วัฒนธรรม สถานที่สำคัญ โบราณสถาน ชุมชนเก่า/เมืองเก่า/อาคารเก่า หรือแหล่งมรดกทางวัฒนธรรม(ภารกิจเสริมขั้นพื้นฐาน)	2	2	7	350	สูงกว่าค่าเป้าหมาย
427. จำนวนโครงการหรือแผนงานของ เทศบาล ใน	2	2	8	400	สูงกว่าค่าเป้าหมาย

(นายไพฑูรย์ เหลืองอิงคสุกุล)
ปลัดเทศบาล ปฏิบัติหน้าที่
นายกเทศมนตรีเมืองบ้านไผ่

การส่งเสริมบูรณาการหรือสร้างเครือข่ายทาง ศาสนา(ภารกิจเสริมขั้นพื้นฐาน)					
428. จำนวนกิจกรรมหรือโครงการส่งเสริมศิลปะ วัฒนธรรม ประเพณีท้องถิ่นที่ได้รับการสนับสนุนจาก เทศบาล และถูกจัดอยู่ในฐานข้อมูลส่งเสริมการท่องเที่ยว เชิงศิลปวัฒนธรรมในระดับประเทศ/ นานาชาติ(ภารกิจเสริมขั้นพัฒนา)	1	1	-	-	ไม่มีบริการสาธารณะ
429. มูลค่าเพิ่มทางเศรษฐกิจอันเป็นผลต่อเนื่องมา จากการอนุรักษ์ศิลปวัฒนธรรมประเพณี ภูมิปัญญา ท้องถิ่น ที่เกิดขึ้นในชุมชนอย่างชัดเจน(ภารกิจเสริม ขั้นพัฒนา)	8	8	-	-	ไม่มีบริการสาธารณะ
430. ร้อยละของจำนวนศิลปะ วัฒนธรรม ประเพณี ท้องถิ่น โบราณสถาน หรือสถานที่สำคัญ ชุมชนเก่า/ เมืองเก่า/อาคารเก่า หรือแหล่งมรดกทางวัฒนธรรม ฯลฯ ที่ได้รับการดูแลหรือส่งเสริมอย่างต่อเนื่องจาก การมีแผนงานหรือข้อมูลพื้นฐานด้านศาสนา ศิลปะ วัฒนธรรมและประเพณีท้องถิ่น(ภารกิจเสริมขั้น พัฒนา)	80	0	-	-	ไม่มีบริการสาธารณะ





นายไพฑูรย์ เหลืองอิงคะสุต)
ปลัดเทศบาล ปฏิบัติหน้าที่
นายกเทศมนตรีเมืองบ้านไร่

:: สำนักงานคณะกรรมการ การกระจายอำนาจให้แก่องค์กรปกครองส่วนท้องถิ่น สำนักงานปลัดสำนักนายกรัฐมนตรี ::



การประเมินการจัดบริการสาธารณะขององค์กรปกครองส่วนท้องถิ่น ประจำปี 2562

ขั้นตอนกำหนด
คณะกรรมการประเมินตนเอง
ขั้นตอนที่ 1
กรอกข้อมูลพื้นฐาน
ขั้นตอนที่ 2
ประเมินการให้บริการสาธารณะ

- แบบสอบถามที่ 2-1
- แบบสอบถามที่ 2-2
- แบบสอบถามที่ 2-3
- แบบสอบถามที่ 2-4
- แบบสอบถามที่ 2-5
- แบบสอบถามที่ 2-6

ขั้นตอนที่ 3
ประเมินความพึงพอใจ
- แบบสอบถามความพึงพอใจ
เอกสารตัวนำโหลดและคู่มือ
สรุปจำนวน ผู้กรอกแบบประเมิน
ดูรายงานผลการประเมินตนเอง
- รายงานสาธารณะรายแห่ง
- รายงานความพึงพอใจรายแห่ง
คู่มือนำผลการประเมินไปใช้ประโยชน์
กลับสู่หน้าหลัก
ออกจากระบบ

ด้านโครงสร้างพื้นฐาน

- รายการข้อมูล
1. ความพึงพอใจของประชาชนเกี่ยวกับการจัดการจราจรทางบกในเขตเมืองหรือชุมชนที่ดำเนินการโดย เทศบาล
คำอธิบาย
 2. ความพึงพอใจของประชาชนเกี่ยวกับการจัดการจราจรทางน้ำ/ทางทะเลในเขตพื้นที่ เทศบาล
คำอธิบาย
 3. ความพึงพอใจของประชาชนต่อคุณภาพหรือความเพียงพอของไฟส่องสว่าง ป้ายบอกทาง/ป้ายการจราจร หรือไฟจราจรในเขต เทศบาล
คำอธิบาย
 4. ความพึงพอใจของประชาชนต่อคุณภาพหรือความปลอดภัยของสะพานไม้หรือสะพาน คสล. ที่ดูแลโดย เทศบาล
คำอธิบาย
 5. ความพึงพอใจของประชาชนต่อคุณภาพน้ำประปาโดย เทศบาล
คำอธิบาย
 6. ความพึงพอใจของประชาชนต่อความเพียงพอในการให้บริการน้ำประปาที่ดำเนินการโดย เทศบาล
คำอธิบาย
 7. ความพึงพอใจของประชาชนต่อคุณภาพน้ำจากบ่อน้ำ/บ่อน้ำบาดาลที่อยู่ในความรับผิดชอบของ เทศบาล
คำอธิบาย
 8. ความพึงพอใจของประชาชนต่อคุณภาพน้ำจากถังเก็บน้ำขนาดใหญ่ที่อยู่ในความรับผิดชอบของ เทศบาล
คำอธิบาย
 9. ความพึงพอใจของประชาชนต่อการอำนวยความสะดวกของ เทศบาล ในการสูบน้ำในช่วงน้ำท่วม
คำอธิบาย
 10. ความพึงพอใจของประชาชนต่อการอำนวยความสะดวกของ เทศบาล ในการจัดหาน้ำในช่วงภัยแล้ง
คำอธิบาย
 11. ความพึงพอใจของประชาชนต่อบริการของสถานีขนส่งที่อยู่ในความรับผิดชอบของ เทศบาล
คำอธิบาย
 12. ความพึงพอใจของประชาชนต่อบริการของท่าเทียบเรือ/ท่าข้ามที่อยู่ในความรับผิดชอบของ เทศบาล
คำอธิบาย
 13. ความพึงพอใจของประชาชนต่อบริการขนส่งมวลชนที่จัดให้โดย เทศบาล

ส่งข้อมูลแบบสอบถาม

	ความพึงพอใจ	
	ปรับปรุง	พอใจ
1. ความพึงพอใจของประชาชนเกี่ยวกับการจัดการจราจรทางบกในเขตเมืองหรือชุมชนที่ดำเนินการโดย เทศบาล	20	80
2. ความพึงพอใจของประชาชนเกี่ยวกับการจัดการจราจรทางน้ำ/ทางทะเลในเขตพื้นที่ เทศบาล	0	0
3. ความพึงพอใจของประชาชนต่อคุณภาพหรือความเพียงพอของไฟส่องสว่าง ป้ายบอกทาง/ป้ายการจราจร หรือไฟจราจรในเขต เทศบาล	20	80
4. ความพึงพอใจของประชาชนต่อคุณภาพหรือความปลอดภัยของสะพานไม้หรือสะพาน คสล. ที่ดูแลโดย เทศบาล	20	80
5. ความพึงพอใจของประชาชนต่อคุณภาพน้ำประปาโดย เทศบาล	0	0
6. ความพึงพอใจของประชาชนต่อความเพียงพอในการให้บริการน้ำประปาที่ดำเนินการโดย เทศบาล	0	0
7. ความพึงพอใจของประชาชนต่อคุณภาพน้ำจากบ่อน้ำ/บ่อน้ำบาดาลที่อยู่ในความรับผิดชอบของ เทศบาล	20	80
8. ความพึงพอใจของประชาชนต่อคุณภาพน้ำจากถังเก็บน้ำขนาดใหญ่ที่อยู่ในความรับผิดชอบของ เทศบาล	0	0
9. ความพึงพอใจของประชาชนต่อการอำนวยความสะดวกของ เทศบาล ในการสูบน้ำในช่วงน้ำท่วม	20	80
10. ความพึงพอใจของประชาชนต่อการอำนวยความสะดวกของ เทศบาล ในการจัดหาน้ำในช่วงภัยแล้ง	20	80
11. ความพึงพอใจของประชาชนต่อบริการของสถานีขนส่งที่อยู่ในความรับผิดชอบของ เทศบาล	0	0
12. ความพึงพอใจของประชาชนต่อบริการของท่าเทียบเรือ/ท่าข้ามที่อยู่ในความรับผิดชอบของ เทศบาล	0	0
13. ความพึงพอใจของประชาชนต่อบริการขนส่งมวลชนที่จัดให้โดย เทศบาล	0	0

(นายไพฑูรย์ เหลืองอิงคังสุด)
ปลัดเทศบาล ปฏิบัติหน้าที่
นายกเทศมนตรีเมืองบ้านไผ่

คำอธิบาย

14. ความพึงพอใจของประชาชนต่อการใช้งานระบบภูมิสารสนเทศ (GIS) หรือระบบอัจฉริยะในการสัญจรทางบก ทางน้ำ หรือทางทะเล

0 0

คำอธิบาย

15. ความพึงพอใจของประชาชนต่อการดำเนินการพัฒนาหรือการบำรุงรักษาโครงสร้างพื้นฐานของ เทศบาล ที่มีความต่อเนื่องหรือไม่ขาดตอน

20 80

คำอธิบาย

ด้านผังเมือง

1. ความพึงพอใจของประชาชนที่มีต่อการปรับปรุงชุมชนแออัดหรือแหล่งเสื่อมโทรมในเขต เทศบาล

20 80

คำอธิบาย

2. ความพึงพอใจของประชาชนที่มีต่อการจัดการที่ดินหรือการใช้ประโยชน์ที่ดินในเขต เทศบาล

30 70

คำอธิบาย

3. ความพึงพอใจของประชาชนที่มีต่อสภาพภูมิทัศน์หรือความสวยงามของเมือง

20 80

คำอธิบาย

4. ความพึงพอใจของประชาชนที่มีต่อโครงการพัฒนาพื้นที่สีเขียวหรือพื้นที่สวนสาธารณะเพิ่มขึ้นของ เทศบาล ในระหว่างปี

20 80

คำอธิบาย

ด้านสาธารณสุข บริการทางสังคม และคุณภาพชีวิต

1. ความพึงพอใจของสตรีที่มีต่อการมีอาชีพ การอบรมพัฒนาฝีมือแรงงานจาก เทศบาล

20 80

คำอธิบาย

2. ความพึงพอใจของสตรีที่มีต่อโครงการส่งเสริมสุขภาพสตรีที่ เทศบาล จัดให้มีขึ้น

20 80

คำอธิบาย

3. ความพึงพอใจของสตรีที่มีต่อการได้รับการดูแล สงเคราะห์ หรือฟื้นฟูจาก เทศบาล

20 80

คำอธิบาย

4. ความพึงพอใจของผู้สูงอายุต่อการสนับสนุนกิจกรรมของสมาคม/ชมรมผู้สูงอายุโดย เทศบาล

20 80

คำอธิบาย

5. ความพึงพอใจของผู้พิการต่อการได้รับการดูแล สงเคราะห์ สนับสนุน หรือฟื้นฟูหรือการส่งเสริมสุขภาพจาก เทศบาล

20 80

คำอธิบาย

6. ความพึงพอใจของผู้ติดเชื้อ/ผู้ป่วยเอดส์ต่อการได้รับการดูแล สงเคราะห์ สนับสนุน หรือฟื้นฟูสุขภาพจาก เทศบาล

20 80

คำอธิบาย

7. ความพึงพอใจของผู้ติดยาเสพติดต่อการได้รับการดูแล สงเคราะห์ สนับสนุน หรือฟื้นฟูสุขภาพจาก เทศบาล

20 80

คำอธิบาย

8. ความพึงพอใจของผู้พิการต่อศูนย์พักพิง/ดูแล/ฟื้นฟูสภาพที่ดำเนินการโดย เทศบาล

0 0

คำอธิบาย

9. ความพึงพอใจของผู้สูงอายุต่อบริการของสถานสงเคราะห์/บ้านพักคนชรา/ศูนย์พักพิงผู้สูงอายุที่ดำเนินการโดย เทศบาล

0 0

คำอธิบาย

10. ความพึงพอใจของผู้สูงอายุต่อบริการของศูนย์ดูแลผู้สูงอายุ/Day-care ที่ดำเนินการโดย เทศบาล

0 0

คำอธิบาย

(นายไพฑูรย์ เหลืองอิงกระสุต)
ปลัดเทศบาล ปฏิบัติหน้าที่
นายกเทศมนตรีเมืองบ้านไผ่

11. ความพึงพอใจของผู้มีรายได้น้อยหรือผู้ด้อยโอกาสที่ได้รับการดูแลด้านที่อยู่อาศัยจาก เทศบาล	30	70
<u>คำอธิบาย</u>		
ด้านการศึกษา		
1. ความพึงพอใจของประชาชนต่อการส่งเสริมการเรียนรู้ในโรงเรียน/การเรียนรู้ตามอัธยาศัยที่ได้รับจาก เทศบาล	30	70
<u>คำอธิบาย</u>		
2. ความพึงพอใจของเด็กและเยาวชนซึ่งเป็นผู้พิการและด้อยโอกาสที่ได้รับการศึกษาขั้นพื้นฐานนอกระบบหรือการศึกษาตามอัธยาศัยจาก เทศบาล	0	0
<u>คำอธิบาย</u>		
3. ความพึงพอใจของเด็กนักเรียนหรือผู้ที่เข้าร่วมโครงการส่งเสริมคุณภาพมาตรฐานการศึกษาซึ่ง เทศบาล ดำเนินการร่วมกับหน่วยงานภายนอก/สถาบันอุดมศึกษา/องค์กรวิชาชีพ/หน่วยงานภาคเอกชน	0	0
<u>คำอธิบาย</u>		
4. ความพึงพอใจของเด็กที่มีความสามารถพิเศษต่อการจัดการศึกษาหรือโครงการพัฒนาศักยภาพของเด็กที่มีความสามารถพิเศษเป็นการเฉพาะที่ดำเนินการโดย เทศบาล	0	0
<u>คำอธิบาย</u>		
5. ความพึงพอใจของผู้ปกครองต่อความเชื่อมั่นในคุณภาพของโรงเรียน ของ เทศบาล หรือการจัดการศึกษาของ เทศบาล	30	70
<u>คำอธิบาย</u>		
6. ความพึงพอใจของช่างฝีมือแรงงานต่อความเชื่อมั่นในการจัดการศึกษาหรือการส่งเสริมอาชีพและทักษะฝีมือแรงงานของ เทศบาล	20	80
<u>คำอธิบาย</u>		
ด้านการส่งเสริมเศรษฐกิจชุมชน อาชีพ การท่องเที่ยว และการลงทุน		
1. ความพึงพอใจของนักท่องเที่ยวที่มีต่อสภาพความสมบูรณ์ของแหล่งท่องเที่ยวที่ อปท.พัฒนาขึ้นหรือบำรุงรักษา	0	0
<u>คำอธิบาย</u>		
ด้านการจัดการทรัพยากรธรรมชาติและสิ่งแวดล้อม		
1. ความพึงพอใจของประชาชนต่อคุณภาพสิ่งแวดล้อมและการจัดการทรัพยากรธรรมชาติในพื้นที่ อปท.	20	80
<u>คำอธิบาย</u>		
ด้านการส่งเสริมศิลปะ วัฒนธรรม ภูมิปัญญาชาวบ้าน และโบราณสถาน		
1. ความพึงพอใจของประชาชนต่อการฟื้นฟู การอนุรักษ์ หรือการพัฒนาแหล่งเรียนรู้ทางวัฒนธรรม ประเพณี สถานที่สำคัญ หรือแหล่งมรดกที่สำคัญในเชิงประวัติศาสตร์ที่ดำเนินการหรือสนับสนุนโดย เทศบาล	0	0
<u>คำอธิบาย</u>		

บันทึกแบบสอบถาม

(นายไพฑูรย์ เหลืองอิงฉัง)
ปลัดเทศบาล ปฏิบัติหน้าที่
นายกเทศมนตรีเมืองบ้านไผ่

ฟอร์มกรอก



ฟอร์มข้อมูล



:: สำนักงานคณะกรรมการ การกระจายอำนาจให้แก่องค์กรปกครองส่วนท้องถิ่น สำนักงานปลัดสำนักนายกรัฐมนตรี ::